

BUREAU VOOR DE STAATSSCHULD

Suriname Debt Management Office

Kwartaal rapportage

Datum: 08 mei 2017

1^e kwartaal 2017

Overzicht ontwikkelingen, eerste kwartaal 2017

In het eerste kwartaal van 2017 zijn er geen nieuwe buitenlandse leningen aangegaan. In de maand januari is het saldo van de internationale bond die uitgegeven was in oktober 2016 volledig opgenomen. Deze middelen bedroegen per 31 december 2016 US\$ 90,1 miljoen.

De totale buitenlandse trekkingen bedroegen in deze periode US\$ 117,9 miljoen. De schuldenlast betalingen waren US\$ 21,2 miljoen, waarvan US\$ 14,2 miljoen aflossingen.

In verband met het treffen van concrete voorzieningen voor specifieke omstandigheden achtte, De Nationale Assemblée het noodzakelijk de Wet op de Staatsschuld nader te wijzigen. Dit amendement werd op 3 februari 2017 gepubliceerd en houdt in dat in een periode van specifieke economische omstandigheden, zoals negatieve groei van het nominale BBP en/of stijging van de wisselkoers, het de Minister van Financien toegestaan is de wettelijke obligoplafond te overschrijden. De totale overschrijding mag niet meer bedragen dan het begrotingstekort die in het eerste jaar maximaal 6,5% van het nominale BBP moet bedragen en in de jaren daarna niet meer dan 5%. Indien de overschrijding voortduurt is na het vijfde jaar goedkeuring bij Wet vereist.

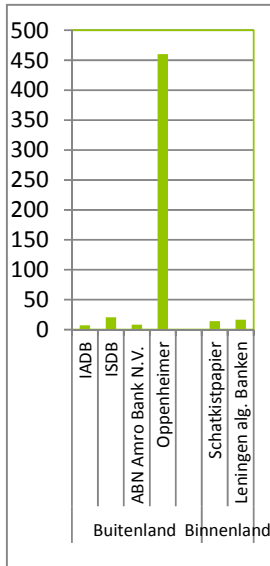
Voor wat de binnenlandse schuld betreft is er in het eerste kwartaal één nieuwe lening t.b.v. het Meerzorg-Tamanredjo project groot € 6,9 miljoen aangegaan met de aannemingsmaatschappij Baitali N.V. De voorwaarden van deze lening zijn; een looptijd van 3,9 jaren inclusief een grace periode van 9 maanden en een rentevoet van 6% per jaar. Verder zijn er nieuwe schatkistpapieren uitgegeven voor ca. SRD 170 miljoen. Deze waardepapieren hebben een looptijd van maximaal 12 maanden tegen een rentevoet variërend tussen 9% en 12%.

De totale trekkingen op de binnenlandse schuld bedroegen aan het eind van dit kwartaal SRD 175,3 miljoen. De binnenlandse schuldenlast betalingen bedroegen SRD 86,1 miljoen, waarvan SRD 54,6 miljoen interest betalingen.

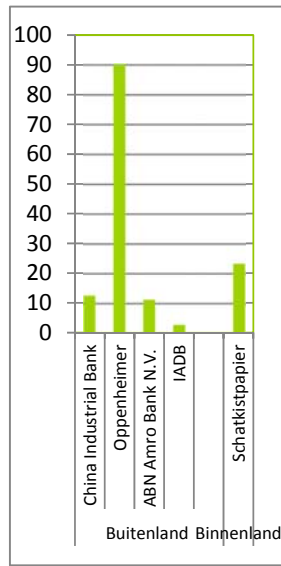
Aan het eind van het eerste kwartaal bedroeg:

- de totale schuld volgens de nationale definitie US\$ 2.508,4 mln. (SRD 10.133,9 mln.)
- de totale schuld-BBP ratio (t.b.v. het vaststellen van de ruimte o.b.v. het leningenplafond) 60,8%,
- de ruimte voor het aangaan van nieuwe buitenlandse en binnenlandse schulden respectievelijk US\$ -99,0 mln. (SRD -400,0 mln.) en US\$ 66,0 mln. (SRD 266,6 mln.)

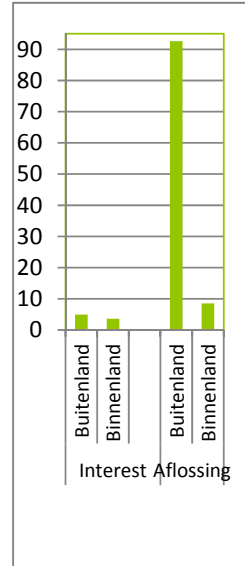
Trekkingen (in mln. US\$)
Q4-2016



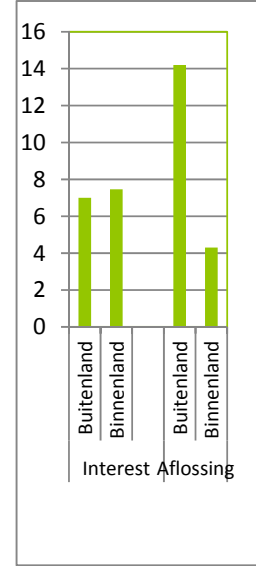
Q1-2017



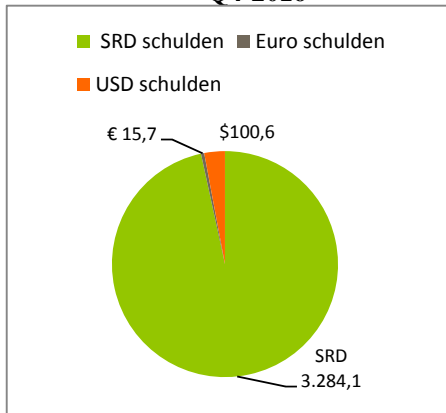
Schuldenlast betalingen (in mln. US\$)
Q4-2016



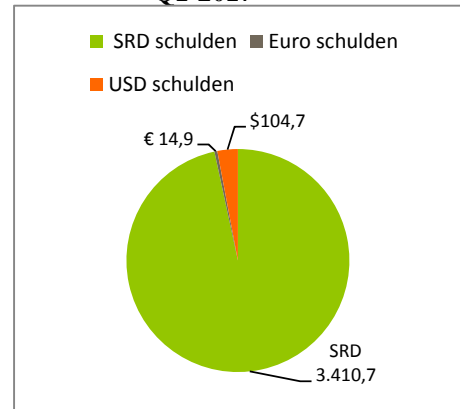
Q1-2017



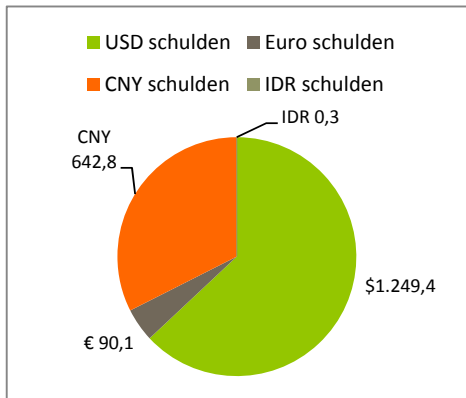
Getrokken uitstaande binnenlandse schuld naar valuta compositie (in mln. eenheden)
Q4-2016



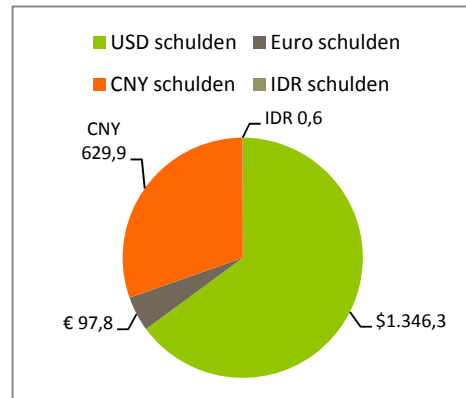
Q1-2017



Getrokken uitstaande buitenlandse schuld naar valuta compositie (in mln. eenheden)
Q4-2016

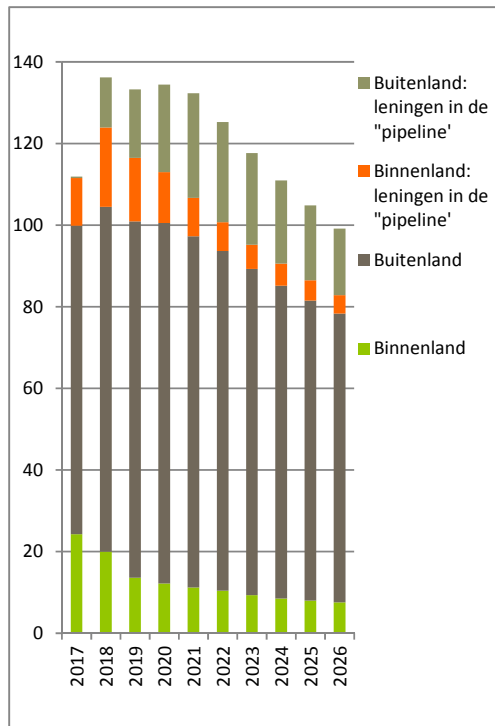


Q1-2017



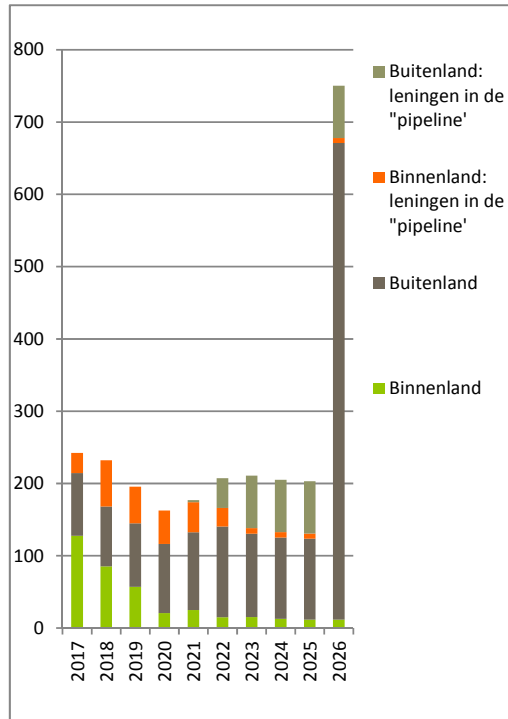
Geprojecteerde interestbetalingen

2017-2026 (in mln. US\$)

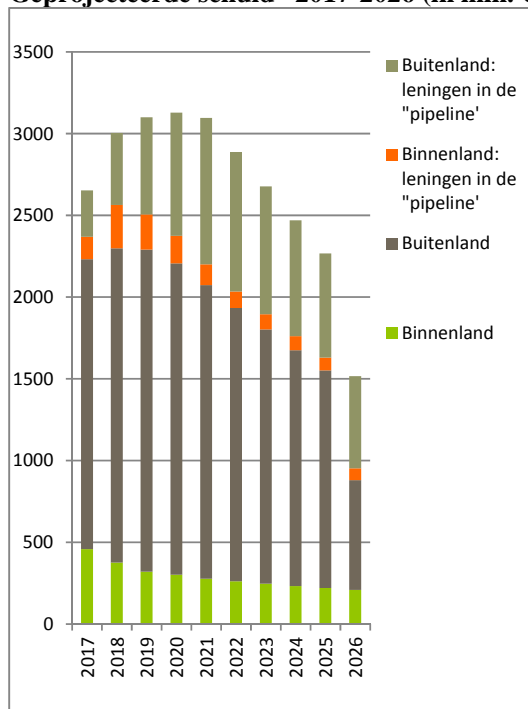


Geprojecteerde aflossingen

2017-2026 (in mln. US\$)



Geprojecteerde schuld* 2017-2026 (in mln. US\$)



*De uitstaande schuld is op basis van de internationale definitie

Centrale Overheidsschuld en ruimte voor nieuwe schulden		
Nationale Schuld definitie	2016-IV	2017-I
Buitenlandse schuld in mln. US\$	1.436,4	1.543,1
Binnenlandse schuld in mln. US\$	<u>933,6</u>	<u>965,3</u>
Totale schuld in mln. US\$	2.370,0	2.508,4
Buitenlandse schuld in procenten van het BBP	34,8	37,4
Binnenlandse schuld in procenten van het BBP	<u>22,6</u>	<u>23,4</u>
Totale schuld in procenten van het BBP	57,4	60,8
Ruimte Voor nieuwe Buitenlands schuld in mln. US\$	7,7	-99,0
Ruimte Voor nieuwe Binnenlands schuld in mln. US\$	97,9	66,2

*Op basis van artikel 3 lid 3 uit de Wet op de Staatsschuld moeten geldsbedragen in vreemde muntaanduiding tegen de wisselkoersen volgens de notering van de CBvS op de laatste bankdag van het kalenderjaar waarop het nominaal BBP betrekking heeft worden omgezet in SRD. De wettelijke schuld-BBP ratio is gebaseerd op BBP 2015 van het ABS te weten SRD 16.669,281 miljoen. De wisselkoers waartegen de valuta schulditems omgezet zijn in SRD is gebaseerd op dat per ultimo 2015 te weten SRD 4,04 voor de US\$.

Vanaf mei 2016 wordt de schuld volgens de nationale definitie opgemaakt a.d.h.v. de gewijzigde Wet op de Staatsschuld waarbij de niet opgenomen bedragen en niet afgeroepen garanties niet worden meegenomen.

Per 3 februari 2017 is artikel 3 uit de Wet op de Staatsschuld nader gewijzigd (SB 2017 no.10) middels een toevoeging. Deze toevoeging houdt in dat in een periode van specifieke economische omstandigheden, zoals negatieve groei van het nominale BBP, het de Minister van Financien toegestaan is de wettelijke obligoplafond te overschrijden.

Structuur Centrale Overheidsschuld

Centrale Overheidsschuld (in %) naar:	2016-IV	2017-I
Buitenlandse schuld	61	62
Binnenlandse schuld	39	38
Korte termijn schuld (originele looptijd*)	6	8
Lange termijn schuld (originele looptijd)	94	92
Vaste rentevoet	72	73
Variabele rentevoet	27	26
Geen rente verschuldigd	1	1
Locale munteenheid	34	34
Buitenlandse munteenheid	66	66
Buitenlandse leningen	40	39
Buitenlandse creditlines	1	1
Buitenlandse senior notes- capital market instrument	19	22
Binnenlandse leningen	28	26
Binnenlandse Schatkistpapier	9	10
Binnenlandse leverancierskredieten	3	2
Multilaterale buitenlandse crediteuren	27	25
Bilaterale buitenlandse crediteuren	11	10
Commerciële buitenlandse crediteuren	23	27
CBvS	25	24
Algemene banken (binnenland)	9	10
Niet-bankaire particuliere sector (binnenland)	5	4

*Plus achterstanden

Vanaf 2016-II wordt de gewijzigde definitie van de Wet op de Staatsschuld gehanteerd.