

BUREAU VOOR DE STAATSSCHULD

Suriname Debt Management Office

Kwartaal rapportage

Datum: 14 mei 2019

1^e kwartaal 2019

Overzicht ontwikkelingen, eerste kwartaal 2019

In het eerste kwartaal van 2019 is er één nieuwe buitenlandse lening getekend. Deze overeenkomst is met de Export-Import Bank of India voor het in werking stellen van 19 pompen op 10 verschillende locaties te Commewijne, Saramacca en Nickerie. De hoofdsom van deze lening is US\$ 15 mln. en de condities zijn: een looptijd van 12 jaren incl. een grace periode van 3 jaren en een rente gebaseerd op de USD libor 6 maanden plus 1,5%.

De totale trekkingen op de buitenlandse schuld bedroegen in het eerste kwartaal US\$ 9,7 mln. De totale schuldenlast was US\$ 25,2 mln. waarvan US\$ 16,8 mln. aflossingen en US\$ 8,4 mln. de betaling voor interest en andere kosten.

Ten aanzien van de binnenlandse schuld zijn er geen nieuwe leenovereenkomsten getekend. De Staat heeft per 31 januari 2019 een schatkistpromesse ter waarde van SRD 670,1 mln., conform artikel 21 van de Bankwet, uitgegeven aan de Centrale Bank van Suriname. De schuld aan Caremco die aangegaan was in 2017 voor de herinrichting van de Nieuw weergevondenweg, is in dit kwartaal afgewikkeld door het Ministerie van Financiën.

Totaal is er voor SRD 732,6 mln. trekkingen geweest op de binnenlandse schuld in het eerste kwartaal. Voor aflossing en rente is er respectievelijk SRD 47,8 mln. om SRD 55,6 mln. betaald.

Tabel 1. Centrale Overheidsschuld & schuld/BBP ratio's

Nationale Schuld definitie	2018-II	2018-III	2018-IV	2019-I
Buitenlandse schuld in mln. SRD	12.459,6	12.522,4	12.901,7	12.862,5
Binnenlandse schuld in mln. SRD	<u>5.661,0</u>	<u>5.650,3</u>	<u>5.807,0</u>	<u>6.483,9</u>
Totale schuld in mln. SRD	18.120,6	18.172,7	18.708,7	19.346,4
Buitenlandse schuld in procenten van het BBP	60,6	60,3	56,2	56,0
Binnenlandse schuld in procenten van het BBP	<u>27,7</u>	<u>25,6</u>	<u>25,3</u>	<u>28,2</u>
Totale schuld in procenten van het BBP	88,4	85,9	81,4	84,2

-Op basis van artikel 3 lid 3 uit de Wet op de Staatsschuld moeten geldsbedragen in vreemde muntaanduiding tegen de wisselkoersen volgens de notering van de CBvS op de laatste bankdag van het kalenderjaar waarop het nominaal BBP betrekking heeft worden omgezet in SRD. Per 20 september 2018 zijn de nieuwe BBP schattingen uitgegeven door het ABS voor de periode 2013-2017. Op basis hiervan is de wettelijke schuld-BBP ratio vanaf 2018-III gebaseerd op BBP 2017 te weten SRD 22.977,873 miljoen en de wisselkoersen per eind 2017 te weten; SRD 7,520 voor 1 US\$ en SRD 8,935 voor 1 €.

-Per 3 februari 2017 is artikel 3 uit de Wet op de Staatsschuld nader gewijzigd (SB 2017 no.10) middels een toevoeging. Deze toevoeging houdt in dat in een periode van specifieke economische omstandigheden, zoals negatieve groei van het nominale BBP en/of stijging van de wisselkoers, het de Minister van Financiën toegestaan is de wettelijke obligoplafond te overschrijden.

-De schuld/BBP ratio's zijn gebaseerd op de reeds gepubliceerde schuldratio's per kwartaal

In de figuren 1 en 2 zijn de totale trekkingen en schuldenlastbetalingen op de overheidsschuld weergegeven in mln. US\$.

Fig. 1 Trekkingen

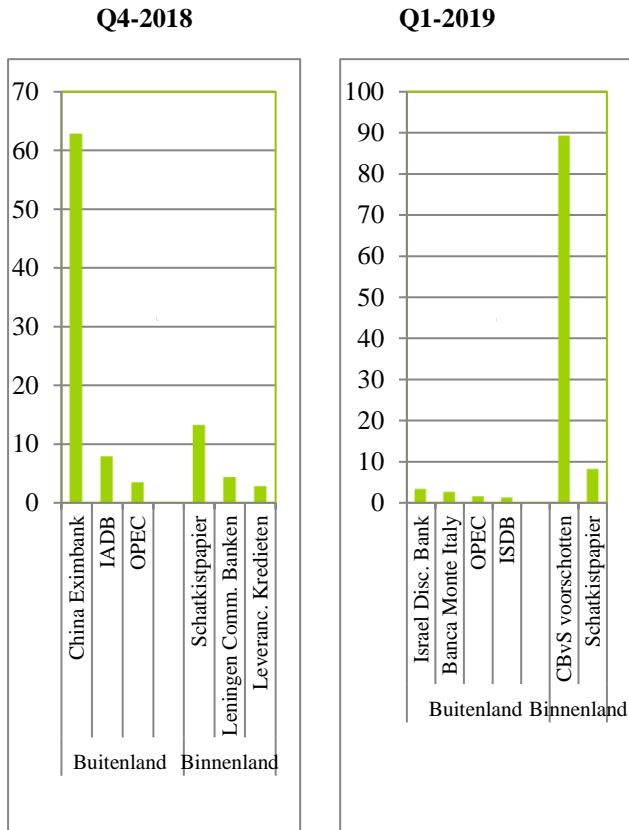
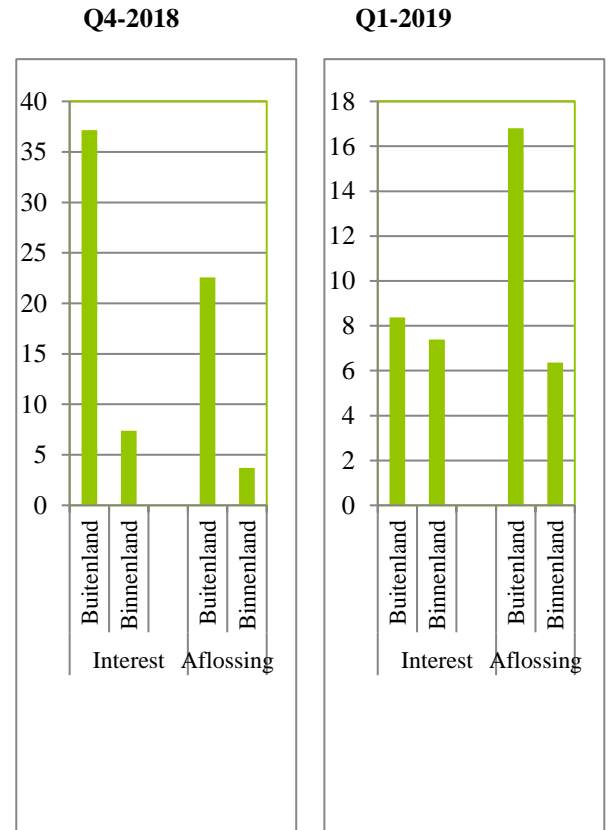


Fig. 2 Schuldenlastbetalingen



Onderstaande diagrammen presenteren de totale getrokken uitstaande schuld naar valuta soort in mln. eenheden.

Fig. 3 Getrokken uitstaande binnenlandse schuld

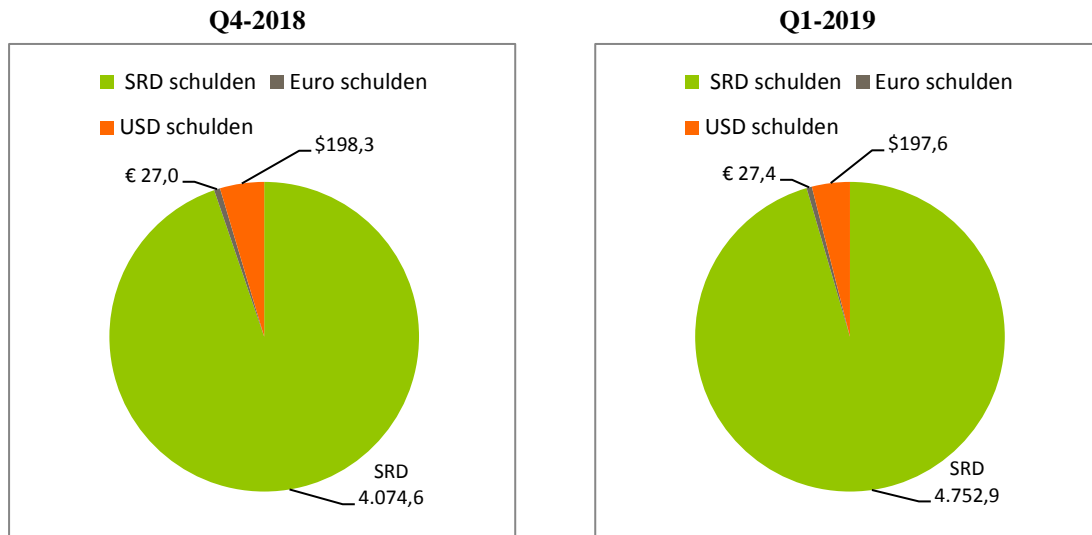
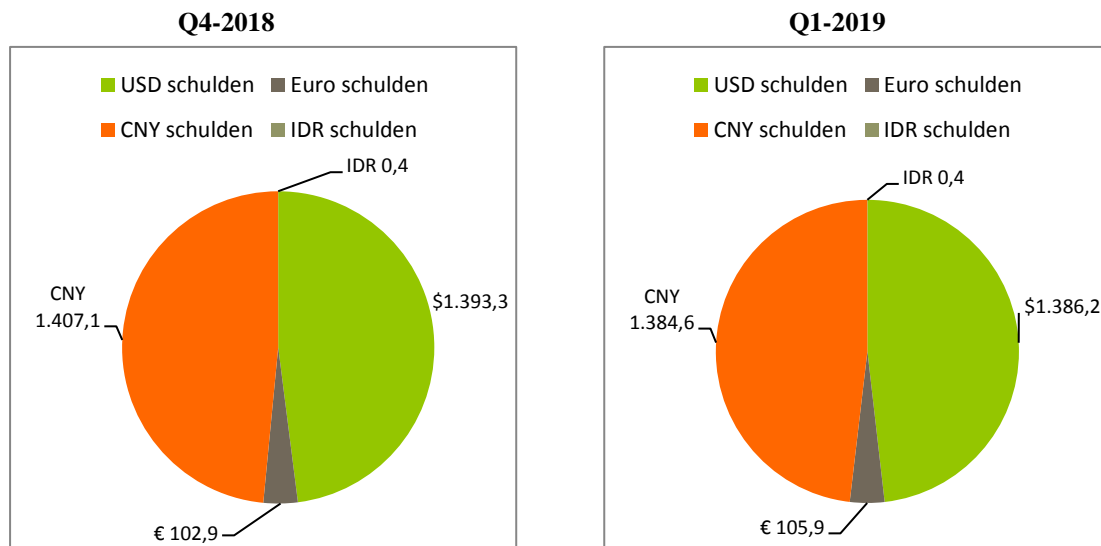


Fig. 4 Getrokken uitstaande buitenlandse schuld



In tabel 2 wordt de totale getrokken uitstaande schuld van de overheid gepresenteerd naar verschillende schuldcomponenten.

Tabel 2. Structuur Centrale Overheidsschuld*

Centrale Overheidsschuld (in %) naar:	2018-II	2018-III	2018-IV	2019-I
Buitenlandse schuld	69	69	69	66
Binnenlandse schuld	31	31	31	34
Korte termijn schuld (originele looptijd**)	7	7	7	11
Lange termijn schuld (originele looptijd)	93	93	93	89
Vaste rentevoet	69	69	70	71
Variabele rentevoet	30	30	29	28
Geen rente verschuldigd	1	1	1	1
Locale munteenheid	22	22	22	25
Buitenlandse munteenheid	78	78	78	75
Buitenlandse leningen	45	45	46	44
Buitenlandse creditlines	1	1	1	1
Buitenlandse senior notes- capital market instrument	23	23	22	21
Binnenlandse overtrekkingen en voorschotten bij CBvS	0	0	0	3
Binnenlandse leningen	16	15	15	15
Binnenlandse Schatkistpapier	13	14	14	14
Binnenlandse leverancierskredieten	2	2	2	2
Multilaterale buitenlandse crediteuren	26	26	25	24
Bilaterale buitenlandse crediteuren	14	14	17	16
Commerciële buitenlandse crediteuren	29	29	28	27
CBvS	13	13	13	16
Algemene banken (binnenland)	14	14	14	14
Niet-bankaire particuliere sector (binnenland)	4	4	3	3

*voorlopige cijfers; data revisie mogelijk vanwege updating en correcties

**Plus achterstanden

Per maart 2019 bestond de totale uitstaande schuld voor 66% uit buitenlandse schulden en 34% uit binnenlandse schulden. De totale binnenlandse schuld is met 3 procentpunten toegenomen ten opzichte van het laatste kwartaal van 2018 als gevolg van de aangegane korte termijn schuld bij de CBvS.