

BUREAU VOOR DE STAATSSCHULD

Suriname Debt Management Office

Kwartaal rapportage

update: 12 februari 2014

4^e kwartaal 2013

Overzicht ontwikkelingen, vierde kwartaal 2013

In het laatste kwartaal van 2013 en wel in de maand december zijn er een viertal IADB leningen getekend van:

- US\$ 10 miljoen voor institutionele versterking binnen de energie sector.
- US\$ 20 miljoen voor administratieve hervormingen m.b.t. het inkomsten beleid van de overheid.
- US\$ 30 miljoen voor de verbetering van de duurzaamheid van de elektriciteitsvoorziening.
- US\$ 15 miljoen voor de modernisering van de dienstverlening binnen de agrarische sector.

Deze leningen hebben allemaal een looptijd van 20 jaren inclusief een Grace periode variërend tussen de 5 en 8 jaren en zijn gebaseerd op de USD-LIBOR 3 maanden rente voet.

De eerste twee leningen zijn zogenaamde "policy based loans" en waren volledig getrokken in december. Hierdoor bedroeg de totale buitenlandse trekkingen in het laatste kwartaal van 2013 US\$43,6 miljoen.

De betaalde buitenlandse schuldenlast in het laatste kwartaal bedroeg US\$ 6,6 miljoen, waarvan US\$ 2,5 miljoen rentelasten en andere kosten.

Bij binnenlandse schuld was het wederom de korte termijn schulden die stegen t.w. overtrekkingen bij de CBvS met SRD 170,2 miljoen, verstrekte voorschotten o.b.v. artikel 21 van de bankwet met SRD 72 miljoen en de uitgifte van schatkistpapier met SRD 11,8 miljoen.

De trekkingen op de resterende infrastructurele projecten waren ook in het laatste kwartaal van het afgelopen jaar, te verwaarlozen.

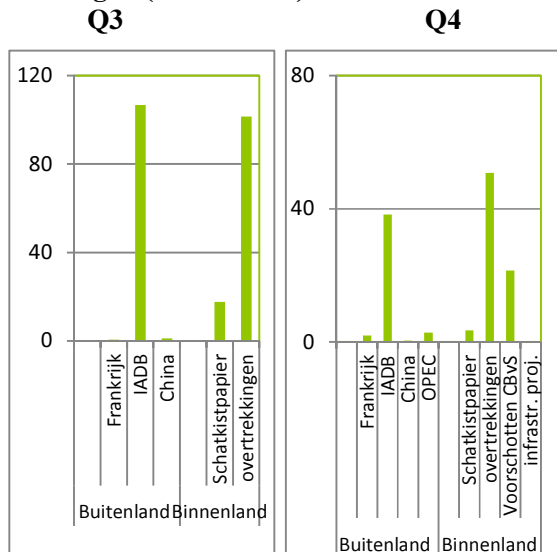
In oktober 2013 had de overheid een nieuwe garantie verstrekt aan de DSB bank ter waarde van Euro 12,4 miljoen. De overheid staat tot dit bedrag garant voor de betaling aan diverse verkopers/aannemers/ontwikkelaars van bouwgronden in het kader van het woningbouwprogramma van de Regering. De garantie is geldig tot 31 december 2014.

De betaalde binnenlandse schuldenlast bedroeg in het vierde kwartaal SRD 82,0 miljoen (US\$ 24,5 miljoen), waarvan SRD 42,2 miljoen (ca.52%) betaald is aan rentelasten op de voorschotten en overtrekkingen bij de CBvS.

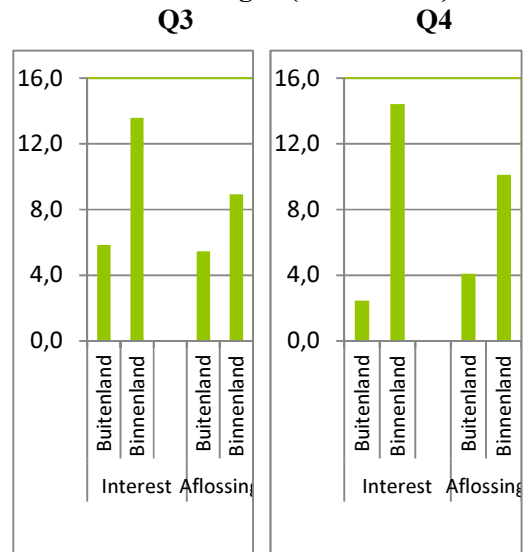
Aan het eind van het vierde kwartaal 2013 bedroeg:

- de totale schuld volgens de nationale definitie US\$ 1.805,3 mln.,
- de totale schuld-BBP ratio (t.b.v. het vaststellen van de ruimte o.b.v. het leningenplafond) 36,6%,
- de ruimte voor het aangaan van nieuwe buitenlandse en binnenlandse schulden respectievelijk US\$ 743,0 mln. en US\$ 413,7 mln.

Trekkingen (in mln. US\$)



Schuldenlast betalingen (in mln. US\$)

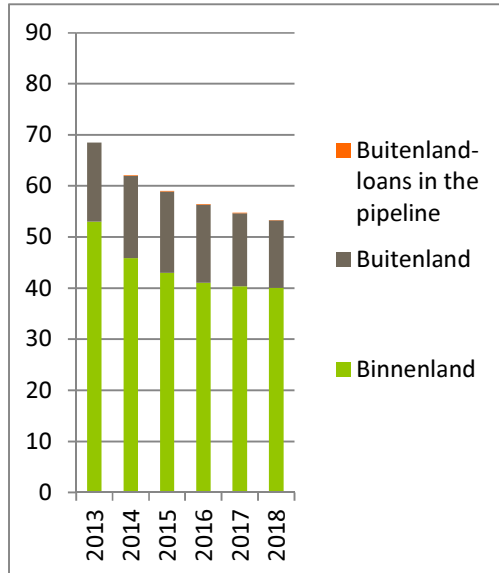


Centrale Overheidsschuld en ruimte voor nieuwe schulden

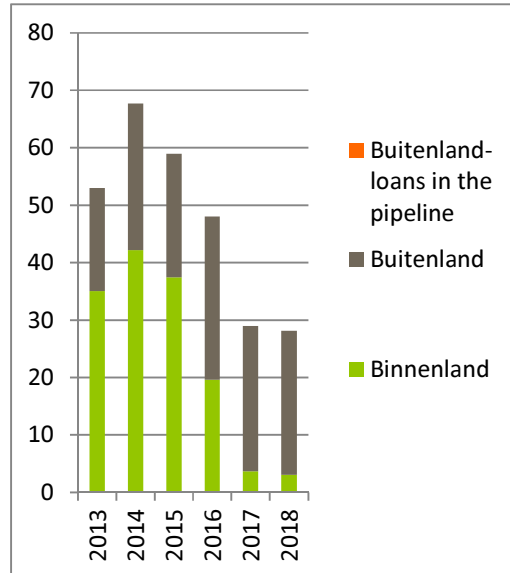
Nationale Schuld definitie	2012-IV	2013-I	2013-II	2013-III	2013-IV
Buitenlandse schuld in mln. US\$	810,8	813,2	814,1	912,0	984,9
Binnenlandse schuld in mln. US\$	<u>528,3</u>	<u>651,0</u>	<u>638,7</u>	<u>734,3</u>	<u>820,5</u>
Totale schuld in mln. US\$	1.339,1	1.464,2	1.452,8	1.646,3	1.805,4
Buitenlandse schuld in procenten van het BBP	16,4	16,5	16,5	18,5	20,0
Binnenlandse schuld in procenten van het BBP	<u>10,7</u>	<u>13,2</u>	<u>12,9</u>	<u>14,7</u>	<u>16,6</u>
Totale schuld in procenten van het BBP	27,1	29,7	29,4	33,2	36,6
Ruimte Voor nieuwe Buitenlands schuld in mln. US\$	918,3	913,4	913,4	814,6	740,6
Ruimte Voor nieuwe Binnenlands schuld in mln. US\$	706,0	582,6	597,4	508,5	414,7
Internationale Schuld definitie	2012-IV	2013-I	2013-II	2013-III	2013-IV
Buitenlandse schuld in mln. US\$	564,3	572,9	587,8	696,2	737,2
Binnenlandse schuld in mln. US\$	<u>493,5</u>	<u>617,7</u>	<u>605,9</u>	<u>701,6</u>	<u>770,8</u>
Totale schuld in mln. US\$	1.057,8	1.190,6	1.193,7	1.397,8	1.508,0
Buitenlandse schuld in procenten van het BBP	11,4	10,7	11,0	13,1	13,8
Binnenlandse schuld in procenten van het BBP	<u>10,0</u>	<u>11,6</u>	<u>11,4</u>	<u>13,2</u>	<u>14,5</u>
Totale schuld in procenten van het BBP	21,4	23,2	22,4	26,2	28,3

*Schuld-BBP ratio's van de nationale schuld definitie zijn gebaseerd op het door het ABS op 14 augustus 2013 uitgegeven BBP over 2012 ter waarde van SRD 16.539,5 mln. De geprojecteerde BBP 2013 door SPS bedraagt SRD 17.855,1 mln. De schuld-BBP ratio's o.b.v. de internationale definitie zijn gebaseerd op de BBP projectie.

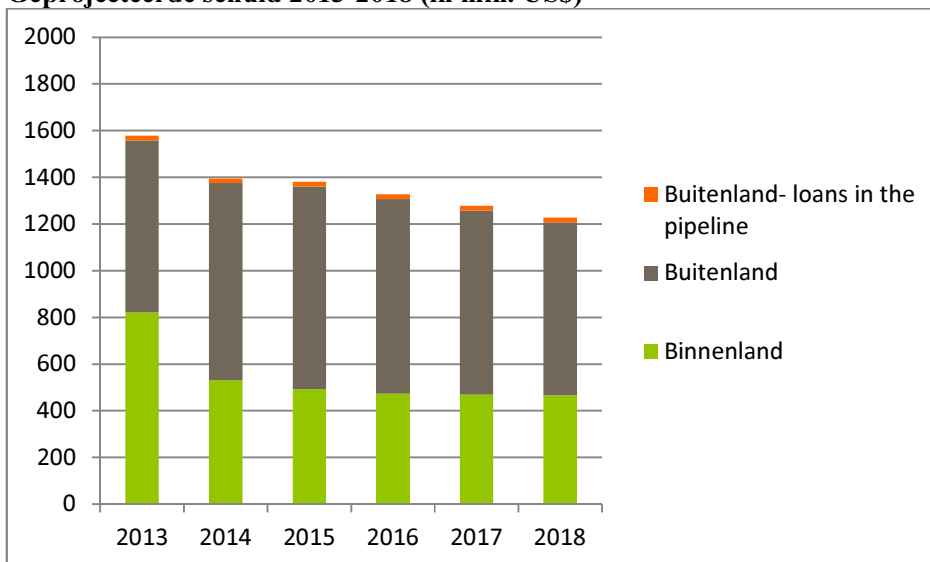
**Geprojecteerde interestbetalingen
2013-2018 (in mln. US\$)**



**Geprojecteerde aflossingen
2013-2018 (in mln. US\$)**



Geprojecteerde schuld 2013-2018 (in mln. US\$)



Structuur Centrale Overheidsschuld (Internationale definitie)					
Centrale Overheidsschuld (in %) naar:	2012-IV	2013-I	2013-II	2013-III	2013-IV
Buitenlandse schuld	53	48	49	50	49
Binnenlandse schuld	47	52	51	50	51
Korte termijn schuld (originele looptijd*)	36	42	41	42	45
Lange termijn schuld (originele looptijd)	64	58	59	58	55
Vaste rentevoet	74	76	72	74	70
Variabele rentevoet	22	20	22	24	27
Geen rente verschuldigd	4	4	6	2	3
Locale munteenheid	38	45	44	45	46
Buitenlandse munteenheid	62	55	56	55	54
Buitenlandse leningen	50	45	46	48	47
Buitenlandse creditlines	3	3	3	2	2
Overtrekkingen en voorschotten CBvS	26	32	30	33	35
Binnenlandse leningen	3	4	4	3	3
Binnenlandse Schatkistpapier	9	9	10	8	8
Binnenlandse leverancierskredieten	9	7	7	6	5
Afgeroepen garanties	0	0	0	0	0
Multilaterale buitenlandse crediteuren	23	21	22	27	27
Bilaterale buitenlandse crediteuren	30	27	27	23	22
CBvS	29	35	33	35	37
Algemene banken (binnenland)	7	8	9	8	8
Niet-bankaire particuliere sector (binnenland)	11	9	9	7	6

- Plus achterstanden