

BUREAU VOOR DE STAATSSCHULD

Suriname Debt Management Office

Kwartaal rapportage

update: 5 november 2013

1^e kwartaal 2013

Overzicht ontwikkelingen, eerste kwartaal 2013

In het eerste kwartaal van 2013, in maart is er door de overheid één nieuwe buitenlandse lening ter waarde van US\$ 13,8 mln. met de multilaterale organisatie OPEC aangegaan. Deze lening is bestemd voor de verdere uitvoering van het project rehabilitatie weg Meerzorg-Albina. De leningsvoorwaarden van deze nieuwe schuld zijn: een looptijd van 18 jaar, waarvan de grace periode 4 jaren bedraagt en een vaste rentevoet van 4,5%.

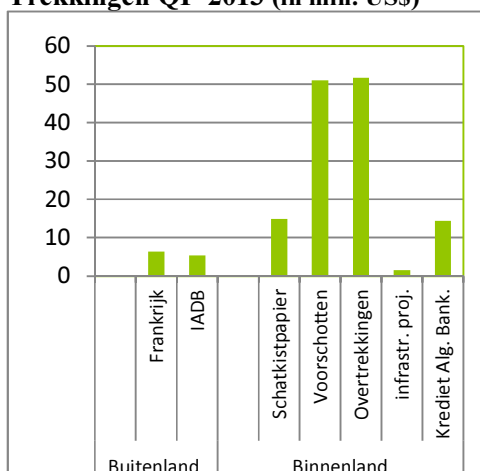
De trekkingen op de buitenlandse schuldportefeuile bedroegen in het eerste kwartaal totaal US\$ 11,8 mln.

De regering is thans bezig met de onderhandelingen voor het aangaan van een lening ter waarde van US\$ 100 mln. bij de IADB t.b.v. de versterking van de financiële sector in het land. Ook is de regering bezig met de uitgifte van een obligatielening op de internationale kapitaalmarkt ter waarde van ca. US\$ 600 mln. t.b.v. haar participatie (in de vorm van aandelen) in de nieuwe gouddeals die zijn aangegaan.

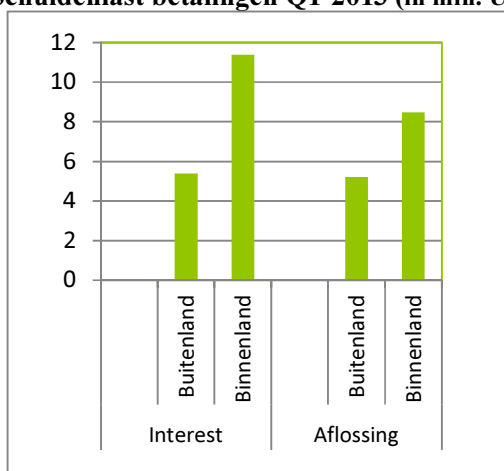
Bij de binnenlandse schuld is er voor ca. SRD 50,0 mln. nieuwe schatkistpapier uitgegeven. De voorschotten bij de CBvS zijn in februari met SRD 171,1 mln. toegenomen tot SRD 400 mln, terwijl de overtrekkingen op de rekening groep 31 van de Staat bij de CBvS per eind maart toenam met SRD 173,3 mln. t.o.v. ultimo 2012. Trekkingen op de infrastructurele projecten bedroegen slechts US\$ 1,5 mln. in deze periode. In maart is een nieuwe krediet door de DSB bank verstrekt ter waarde van € 10,9 mln. (SRD 48,1 mln.) t.b.v. de import van 3 kustwachtvaartuigen. Het krediet is verstrekt tegen een vaste rentevoet van 10% met een boete rente van 2% en een looptijd van 10 jaar.

De totaal betaalde schuldenlast bedroeg in het eerste kwartaal van 2013 US\$ 31,1 mln., waarvan US\$ 20,5 mln. op de binnenlandse schuld en US\$ 10,6 mln. op de buitenlandse schuld.

Trekkingen Q1- 2013 (in mln. US\$)



Schuldenlast betalingen Q1-2013 (in mln. US\$)



Aan het eind van het eerste kwartaal 2013 bedroeg:

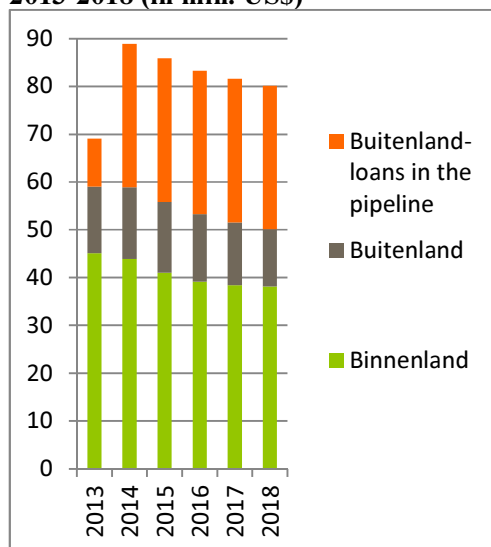
- de totale schuld volgens de nationale definitie US\$ 1.461,2 mln.,
- de totale schuld-BBP ratio (t.b.v. het vaststellen van de ruimte o.b.v. het leningenplafond) 34,9%,
- de ruimte voor het aangaan van nieuwe buitenlandse en binnenlandse schulden respectievelijk US\$ 659,3 mln. en US\$ 398,9 mln.

| Centrale Overheidsschuld en ruimte voor nieuwe schulden | | |
|--|----------------|----------------|
| Nationale Schuld definitie | 2012-IV | 2013-I |
| Buitenlandse schuld in mln. US\$ | 810,8 | 813,2 |
| Binnenlandse schuld in mln. US\$ | <u>528,3</u> | <u>651,0</u> |
| Totale schuld in mln. US\$ | 1.339,1 | 1.464,2 |
| Buitenlandse schuld in procenten van het BBP | 19,3 | 19,4 |
| Binnenlandse schuld in procenten van het BBP | <u>12,6</u> | <u>15,5</u> |
| Totale schuld in procenten van het BBP | 31,9 | 34,9 |
| Ruimte Voor nieuwe Buitenlands schuld in mln. US\$ | 659,3 | 659,3 |
| Ruimte Voor nieuwe Binnenlands schuld in mln. US\$ | 520,7 | 398,9 |
| Internationale Schuld definitie | 2012-IV | 2013-I |
| Buitenlandse schuld in mln. US\$ | 564,3 | 572,9 |
| Binnenlandse schuld in mln. US\$ | <u>493,2</u> | <u>617,1</u> |
| Totale schuld in mln. US\$ | 1.057,5 | 1.190,0 |
| Buitenlandse schuld in procenten van het BBP | 13,4 | 11,0 |
| Binnenlandse schuld in procenten van het BBP | <u>11,7</u> | <u>11,8</u> |
| Totale schuld in procenten van het BBP | 25,2 | 22,7 |

*Schuld-BBP ratio's van de nationale schuld definitie zijn gebaseerd op het door het ABS op 22 augustus 2012 uitgegeven BBP over 2011 ter waarde van SRD 14.067,3 mln. Geprojecteerde BBP over 2012 en 2013 door SPS bedragen respectievelijke SRD 16.197mln. en SRD 17.525 mln. De schuld-BBP ratio's o.b.v de internationale definitie zijn gebaseerd op BBP projecties.

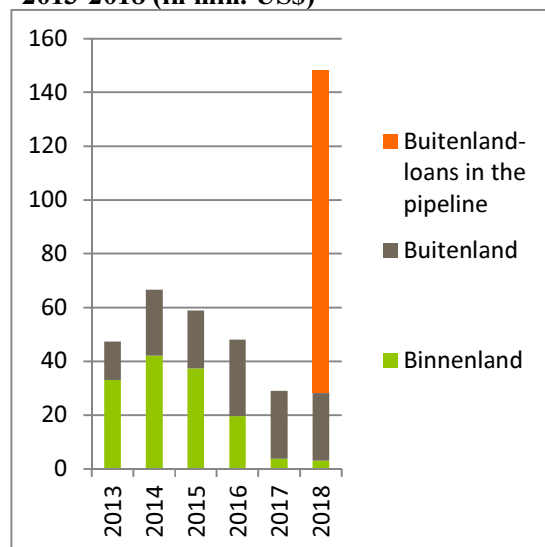
Geprojecteerde interestbetalingen

2013-2018 (in mln. US\$)

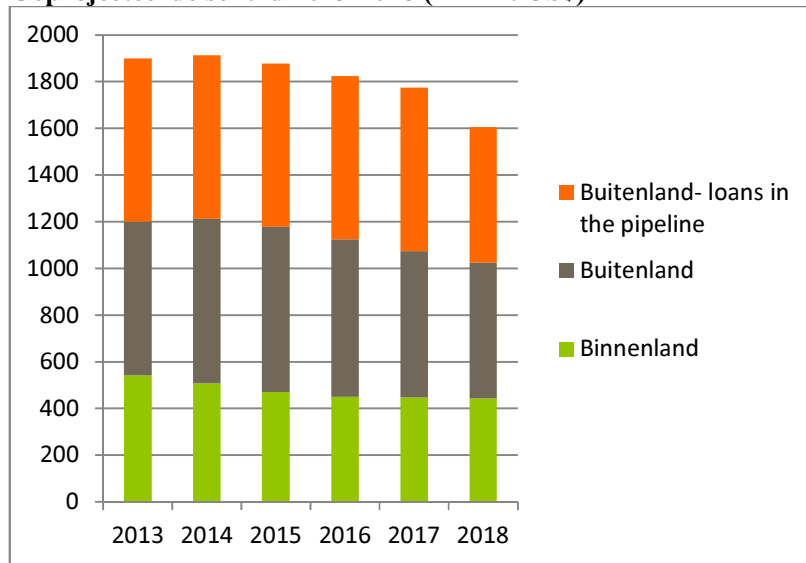


Geprojecteerde aflossingen

2013-2018 (in mln. US\$)



Geprojecteerde schuld 2013-2018 (in mln. US\$)



| Structuur Centrale Overheidsschuld (Internationale definitie) | | |
|--|----------------|---------------|
| Centrale Overheidsschuld (in %) naar: | 2012-IV | 2013-I |
| Buitenlandse schuld | 53 | 48 |
| Binnenlandse schuld | 47 | 52 |
| Korte termijn schuld (originele looptijd*) | 36 | 42 |
| Lange termijn schuld (originele looptijd) | 64 | 58 |
| Vaste rentevoet | 74 | 76 |
| Variabele rentevoet | 22 | 20 |
| Geen rente verschuldigd | 4 | 4 |
| Locale munteenheid | 38 | 45 |
| Buitenlandse munteenheid | 62 | 55 |
| Buitenlandse leningen | 50 | 45 |
| Buitenlandse creditlines | 3 | 3 |
| Overtrekkingen en voorschotten CBvS | 26 | 32 |
| Binnenlandse leningen | 3 | 4 |
| Binnenlandse Schatkistpapier | 9 | 9 |
| Binnenlandse leverancierskredieten | 9 | 7 |
| Afgeroepen garanties | 0 | 0 |
| Multilaterale buitenlandse crediteuren | 23 | 21 |
| Bilaterale buitenlandse crediteuren | 30 | 27 |
| CBvS | 29 | 35 |
| Algemene banken (binnenland) | 7 | 8 |
| Niet-bancaire particuliere sector (binnenland) | 11 | 9 |

- Plus achterstanden