

BUREAU VOOR DE STAATSSCHULD

Suriname Debt Management Office

Kwartaal rapportage

Datum: 28 april 2015

1^e kwartaal 2015

Overzicht ontwikkelingen, eerste kwartaal 2015

In het eerste kwartaal van 2015, en wel in maart, zijn er twee nieuwe leningen getekend met de Caribbean Development Bank (CDB) t.w.v. US\$ 18,6 miljoen en US\$ 3,3 miljoen. Deze leningen zijn aangegaan t.b.v. de onderwijssector. De looptijd van deze leningen zijn 17 en 20 jaar, inclusief een grace periode van 5 jaar. De rentevoet is een vaste interestpercentage en bedraagt 2,5% en 3,95%.

De leningen die in het eerste kwartaal in de voorbereiding waren, bedroegen ca. US\$ 186,3 miljoen. Het betreffen potentiële leningen van de Inter-Amerikaanse Ontwikkelings Bank (IDB), de Agence Française de Développement (AFD) en bij de Republic Bank Limited van Trinidad.

In het eerste kwartaal is er voor US\$ 30,2 miljoen getrokken op bestaande leningen, terwijl de schuldenlastbetalingen totaal US\$ 17,6 miljoen bedroegen, waarvan US\$ 12,0 miljoen aflossingen en US\$ 5,6 miljoen interestbetalingen inclusief andere kosten.

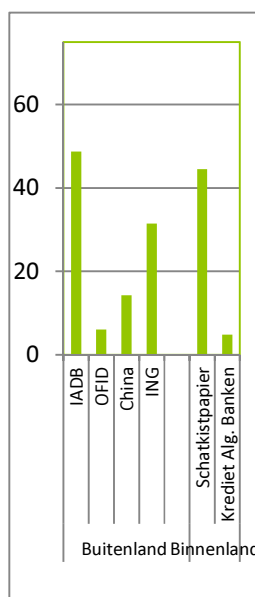
De nieuwe binnenlandse schulden in het eerste kwartaal betreffen uitgegeven schatkistpapier. Aan het eind van februari 2015 was er sprake van minimale overtrekkingen van SRD 7,9 miljoen op de rekening groep 31 van de overheid bij de Centrale Bank van Suriname. Aan het eind van het kwartaal waren deze overtrekkingen volledig weggewerkt.

De totale trekkingen op binnenlandse schulden bedroegen in dit kwartaal SRD 268 miljoen (schatkistpapier). De binnenlandse schuldenlast bedroeg in dit kwartaal SRD 68,2 miljoen (US\$ 20,4 miljoen), waarvan SRD 36,1 miljoen aan aflossingen en SRD 32,1 miljoen aan interestbetalingen.

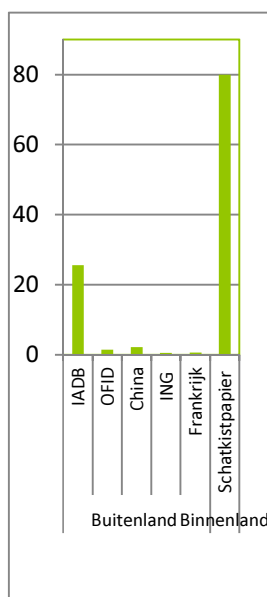
Aan het eind van het eerste kwartaal van 2015 bedroeg:

- de totale schuld volgens de nationale definitie US\$ 1.799,4 miljoen (SRD 6.028 miljoen),
- de totale schuld-BBP ratio (t.b.v. het vaststellen van de ruimte o.b.v. het leningenplafond) 34,5%,
- de ruimte voor het aangaan van nieuwe buitenlandse en binnenlandse schulden respectievelijk US\$ 746,4 miljoen (SRD 2.500,5 miljoen) en US\$ 584,6 miljoen (SRD 1.958,5 miljoen).

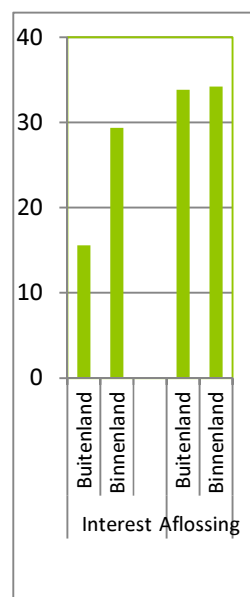
Trekkingen (in mln. US\$)
Q4-2014



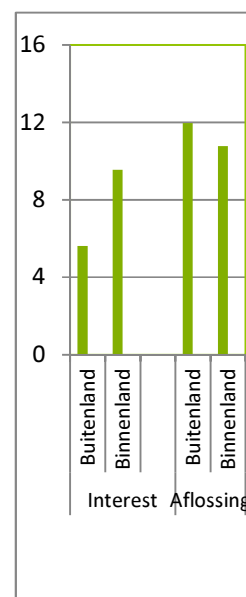
Q1-2015



Schuldenlast betalingen (in mln. US\$)
Q4-2014



Q1-2015



Centrale Overheidsschuld en ruimte voor nieuwe schulden

Nationale Schuld definitie	2014-IV	2015-I
Buitenlandse schuld in mln. US\$	1.086,6	1.082,0
Binnenlandse schuld in mln. US\$	644,3	717,4
Totale schuld in mln. US\$	1.730,9	1.799,4
Buitenlandse schuld in procenten van het BBP	20,8	20,7
Binnenlandse schuld in procenten van het BBP	12,3	13,8
Totale schuld in procenten van het BBP	33,2	34,5
Ruimte Voor nieuwe Buitenlands schuld in mln. US\$	740,3	746,4
Ruimte Voor nieuwe Binnenlands schuld in mln. US\$	660,6	584,6
Internationale Schuld definitie	2014-IV	2015-I
Buitenlandse schuld in mln. US\$	807,5	816,0
Binnenlandse schuld in mln. US\$	560,3	633,7
Totale schuld in mln. US\$	1.367,8	1.449,7
Buitenlandse schuld in procenten van het BBP	14,5	13,9
Binnenlandse schuld in procenten van het BBP	10,0	10,8
Totale schuld in procenten van het BBP	24,5	24,8

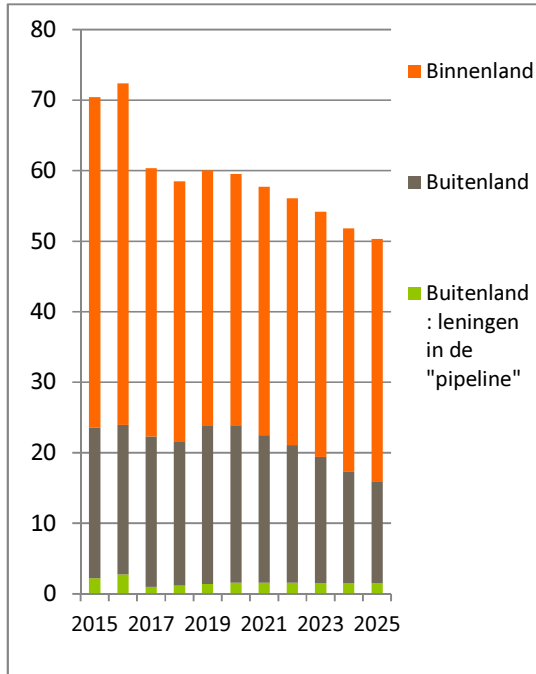
*Schuld-BBP ratio's van de nationale schuld definitie zijn gebaseerd op het door het ABS op 9 september 2014 uitgegeven BBP over 2013 ter waarde van SRD 17.486,233 mln.

De geprojecteerde BBP door SPS voor 2014 en 2015 bedraagt respectievelijk SRD 18.698,2 miljoen en SRD 19.616,8 miljoen.

De schuld-BBP ratio's over 2014 en 2015 o.b.v. de internationale definitie zijn gebaseerd op de BBP projectie.

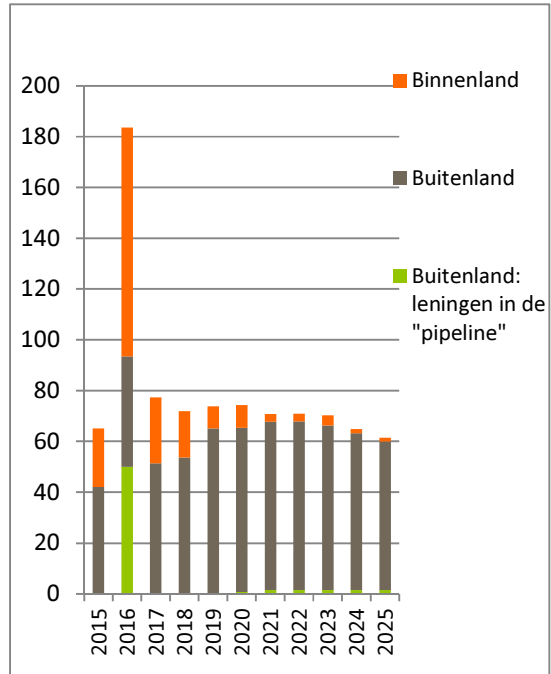
Geprojecteerde interestbetalingen

2015-2025 (in mln. US\$)

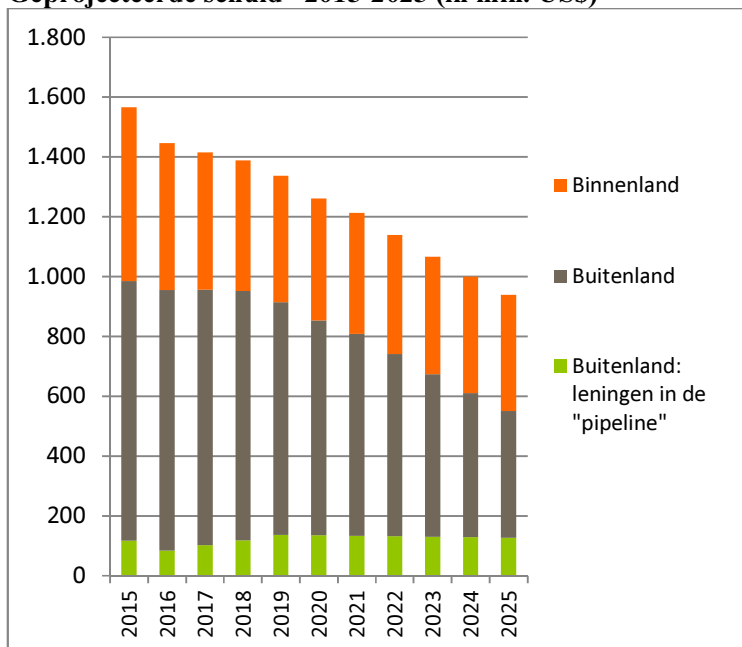


Geprojecteerde aflossingen

2015-2025 (in mln. US\$)



Geprojecteerde schuld* 2015-2025 (in mln. US\$)



*de uitstaande schuld aan de hand van de internationale definitie

Structuur Centrale Overheidsschuld (Internationale definitie)		
Centrale Overheidsschuld (in %) naar:	2014-IV	2015-I
Buitenlandse schuld	59	56
Binnenlandse schuld	41	44
Korte termijn schuld (originele looptijd*)	29	33
Lange termijn schuld (originele looptijd)	71	67
Vaste rentevoet	63	62
Variabele rentevoet	34	35
Geen rente verschuldigd	3	3
Locale munteenheid	36	42
Buitenlandse munteenheid	64	58
Buitenlandse leningen	56	54
Buitenlandse creditlines	3	2
Overtrekkingen en voorschotten CBvS	12	11
Binnenlandse leningen	4	4
Binnenlandse schatkistpapier en schatkistbiljetten	21	25
Binnenlandse leverancierskredieten	4	3
Afgeroepen garanties	0	0
Multilaterale buitenlandse crediteuren	33	33
Bilaterale buitenlandse crediteuren	23	21
Commerciële buitenlandse crediteuren	2	2
CBvS	14	13
Algemene banken (binnenland)	21	21
Niet-bankaire particuliere sector (binnenland)	7	10

- **Plus achterstanden**