

# BUREAU VOOR DE STAATSSCHULD

## Suriname Debt Management Office

Kwartaal rapportage

Datum: 21 mei 2020

1<sup>e</sup> kwartaal 2020

### Overzicht ontwikkelingen, eerste kwartaal 2020

De nieuwe buitenlandse leningen die aangegaan zijn in het eerste kwartaal van 2020 zijn:

- Met de Export-Import Bank of India voor de opwekking van energie in 50 afgelegen dorpen in Suriname. De hoofdsom van deze lening is USD 35,8 mln., de looptijd 15 jaren met een grace periode van 5 jaren en de rente is gebaseerd op 6 mnd. Libor plus een marge van 1,5%. De overeenkomst is getekend op 21 januari.
- Twee met de Inter- American Development Bank (IADB) op 6 februari. Deze leningen zijn aangegaan t.b.v. Investsur (USD 10 mln.) en de verbetering van de economische ontwikkeling op het platteland (USD 30 mln.). Beide leningen hebben een looptijd van 25 jaren inclusief 5,5 jaren grace tegen een Libor 3 mnd. rente + een marge.
- Op 16 februari met de Islamic Development Bank (ISDB). De hoofdsom van deze lening is USD 2,2 mln. en is aangegaan voor de feasibility studie en ontwerp van een nieuw gebouw t.b.v. het Academisch Ziekenhuis Paramaribo (AZP). De voorwaarden waartegen deze lening is aangegaan zijn: looptijd 12 jaren waarvan 4 jaren grace en een service fee van 1,5% per jaar.

De totale trekkingen op de buitenlandse schuld bedroegen in het eerste kwartaal USD 21,9 mln. De totale schuldenlast was USD 7,2 mln. hiervan was ongeveer USD 4,0 mln. aflossingen en de rest voor de betalingen van interest en andere kosten.

Voor wat betreft de binnenlandse schuld zijn de volgende financieringsovereenkomsten getekend:

- Op 23 maart met de Hakrinbank N.V. voor USD 6,9 mln. Deze overeenkomst is ter financiering van de begrotingsuitgaven van de overheid. De looptijd is 4 jaren inclusief 6 maanden grace en de rente 7%.
- Op 31 maart in het kader van het Nationaal Infrastructuur Programma (NIP) fase 2 met drie crediteuren t.w.:
  - Kuldipsingh Infra N.V. voor USD 52,5 mln. De looptijd is 6 jaren, 1 jaar grace en tegen een rentevoet van 5%.
  - Aannemingsmaatschappij Baitali N.V. voor een totaal bedrag van USD 29,9 mln. Deze crediteur heeft drie sub projecten met een gemiddelde looptijd van 8 jaren waarvan 1 jaar grace en de rente 5%.
  - Tjongalanga Suriname N.V. De totale hoofdsom is USD 17,5 mln. voor twee projecten. De gemiddelde looptijd en grace periode voor deze projecten is 7,5 jaren om 2,5 jaren. De rente per project is 5%

Het totale bedrag voor de binnenlandse trekkingen in dit kwartaal bedraagt SRD 54,2 mln. De aflossingen waren SRD 685,7 mln. en kosten op de schuld SRD 7,5 mln.

**Tabel 1. Centrale Overheidsschuld & schuld/BBP ratio's**

Nationale Schuld definitie	2019-II	2019-III	2019-IV	2020-I
Buitenlandse schuld in mln. SRD	13.244,0	13.325,3	14.943,6	15.069,3
Binnenlandse schuld in mln. SRD	<u>7.181,4</u>	<u>7.268,7</u>	<u>7.439,4</u>	<u>7.146,2</u>
<b>Totale schuld in mln. SRD</b>	<b>20.425,4</b>	<b>20.594,0</b>	<b>22.383,0</b>	<b>22.215,4</b>
Buitenlandse schuld in procenten van het BBP	57,1	51,7	57,9	58,4
Binnenlandse schuld in procenten van het BBP	<u>31,6</u>	<u>28,6</u>	<u>28,7</u>	<u>27,7</u>
<b>Totale schuld in procenten van het BBP</b>	<b>88,7</b>	<b>80,2</b>	<b>86,6</b>	<b>86,1</b>

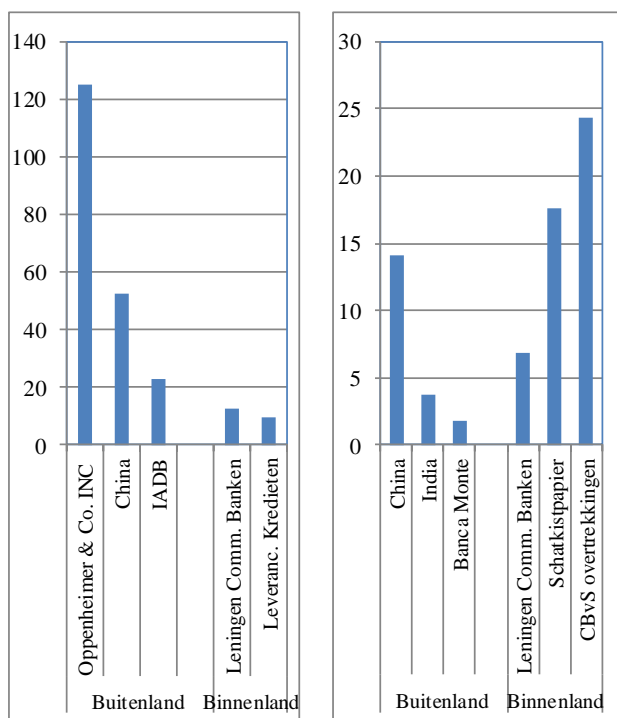
-Op basis van artikel 3 lid 3 uit de Wet op de Staatsschuld moeten geldsbedragen in vreemde muntaanduiding tegen de wisselkoersen volgens de notering van de CBvS op de laatste bankdag van het kalenderjaar waarop het nominaal BBP betrekking heeft worden omgezet in SRD. Per 20 september 2019 zijn de nieuwe BBP schattingen uitgegeven door het ABS voor de periode 2014-2018. Op basis hiervan is de wettelijke schuld-BBP ratio vanaf augustus 2019 gebaseerd op BBP 2018 te weten SRD 25.805.974 miljoen en de wisselkoersen per eind 2018 te weten; SRD 7,520 voor 1 US\$ en SRD 8,575 voor 1 €.

-Per 3 februari 2017 is artikel 3 uit de Wet op de Staatsschuld nader gewijzigd (SB 2017 no.10) middels een toevoeging. Deze toevoeging houdt in dat in een periode van specifieke economische omstandigheden, zoals negatieve groei van het nominale BBP en/of stijging van de wisselkoers, het de Minister van Financiën toegestaan is de wettelijke obligoplafond te overschrijden. Per 6 november 2019 zijn enkele artikelen uit de Wet op de Staatsschuld nader gewijzigd alsook toegevoegd. De hierboven genoemde toevoeging blijft van kracht.

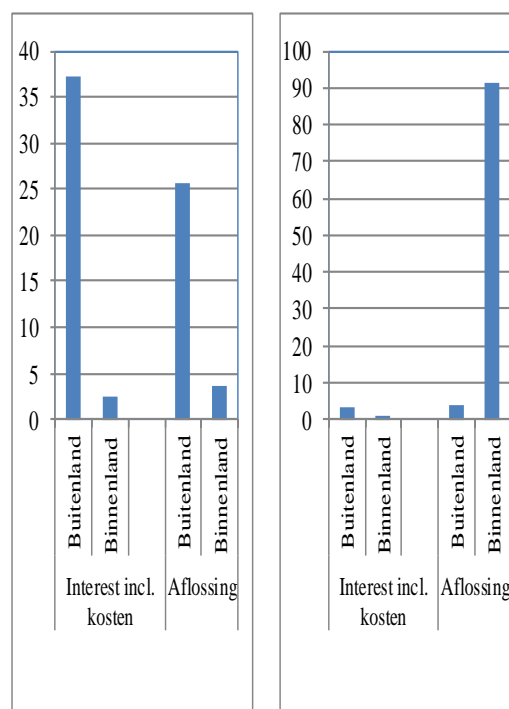
-De schuld/BBP ratio's voorafgaand aan het vierde kwartaal van 2019 zijn gebaseerd op de reeds gepubliceerde schuldratio's per kwartaal.

In de figuren 1 en 2 zijn de totale trekkingen en schuldenlastbetalingen op de overheidsschuld weergegeven in mln. US\$.

**Fig. 1 Trekkingen**  
Q4-2019 Q1-2020

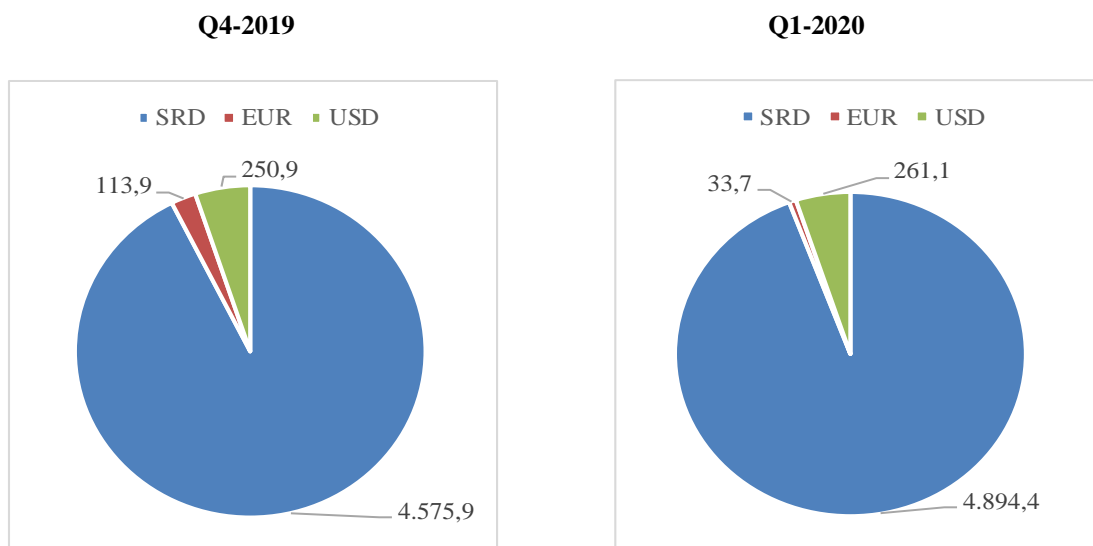


**Fig. 2 Schuldenlastbetalingen**  
Q4-2019 Q1-2020

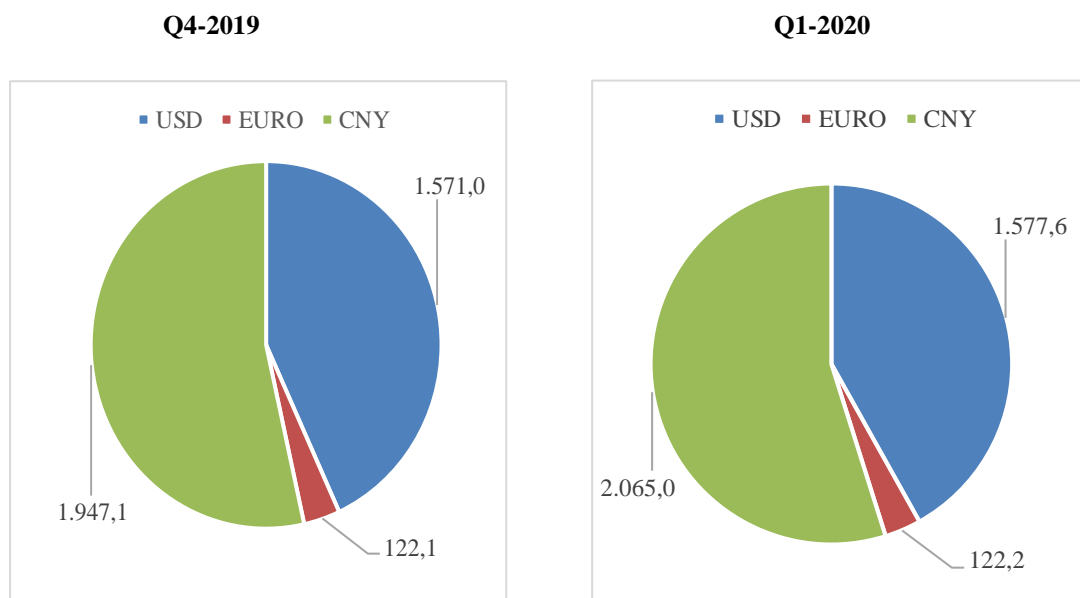


Onderstaande diagrammen presenteren de totale getrokken uitstaande schuld naar valuta soort in mln. eenheden.

**Fig. 3 Getrokken uitstaande binnenlandse schuld**



**Fig. 4 Getrokken uitstaande buitenlandse schuld**



In tabel 2 wordt de totale getrokken uitstaande schuld van de overheid gepresenteerd naar verschillende schuldcomponenten.

**Tabel 2. Structuur Centrale Overheidsschuld\***

Centrale Overheidsschuld (in %) naar:	2019-II	2019-III	2019-IV	2020-I
Buitenlandse schuld	65	65	67	68
Binnenlandse schuld	35	35	33	32
Korte termijn schuld (originele looptijd**)	13	13	13	11
Lange termijn schuld (originele looptijd)	87	87	87	89
Vaste rentevoet	71	71	72	72
Variabele rentevoet	28	28	27	27
Geen rente verschuldigd	1	1	1	1
Locale munteenheid	23	23	20	22
Buitenlandse munteenheid	77	77	80	78
Buitenlandse leningen	44	44	44	44
Buitenlandse creditlines	1	1	1	1
Buitenlandse senior notes- capital market instrument	20	20	23	23
Binnenlandse overtrekkingen en voorschotten bij CBvS	3	3	6	7
Binnenlandse leningen	17	17	16	13
Binnenlandse Schatkistpapier	13	13	8	10
Binnenlandse leverancierskredieten	2	2	2	2
Multilaterale buitenlandse crediteuren	22	22	21	22
Bilaterale buitenlandse crediteuren	17	17	18	18
Commerciële buitenlandse crediteuren	25	26	28	28
CBvS	15	15	16	17
Algemene banken (binnenland)	16	16	13	11
Niet-bankaire particuliere sector (binnenland)	4	4	4	4

\*voorlopige cijfers; data revisie mogelijk vanwege updating en correcties

\*\*Plus achterstanden

Het aandeel van de buitenlandse schuld in de totale schuld was per 31 maart 68%. De achterstand op betalingen van totaal USD 15,7 mln., inclusief rente en andere kosten, hebben het aandeel van dit schuldonderdeel doen toenemen. Ook is het schuld aandeel in lokale munt toegenomen vanwege de overtrekkingen van SRD 182,6 mln. ultimo maart bij de CBvS. Ondanks deze ontwikkelingen op de korte termijn schuld is laatstgenoemde schuldonderdeel afgenomen met 2 procent punten vanwege het gewicht van de uitstaande schuld in vreemde valuta op lange termijn.