

BUREAU VOOR DE STAATSSCHULD

Suriname Debt Management Office

Kwartaal rapportage

Datum: 03 december 2021

2^e kwartaal 2021

Overzicht ontwikkelingen, tweede kwartaal 2021

Ook in dit kwartaal zijn er geen nieuwe buitenlandse financieringen aangegaan. De volgende ontwikkelingen hebben plaats gevonden.

Op 1 april heeft FitchRatings de kredietwaardigheid van Suriname verlaagd van “C” naar “RD” vanwege het feit dat de overheid in gebreke gebleven is om USD 49,8 mln. schuldenlast ten behoeve van de obligaties te betalen (*FitchRatings, 2021*).

Op 29 april heeft de overheid bekend gemaakt dat zij met het IMF op technisch niveau de Staff Level Agreement heeft bereikt. Met deze overeenkomst is de weg voor de verkrijging van goedkeuring van het IMF programma ingezet. De ondersteuning die vanuit dit programma zal voortvloeien is USD 690 mln.. Ook zal als gevolg van het IMF programma aanvullende financiële ondersteuning komen voor Suriname vanuit de Wereldbank, Inter American Development Bank en de Caribbean Development Bank. Het IMF programma zal gelden voor 3 jaren (*De Boodschap, 2021*).

In juni heeft een meerderheid van de obligatie houders, via hun commissie, negatief gereageerd op het verzoek tot uitstel door Suriname gedaan in maart. Nadat zij in april overeengekomen waren om de betalingen uit te stellen zijn ze de mening toegedaan dat Suriname hun onvoldoende heeft toegestaan deel te nemen in het IMF programma. Ook werd Suriname beschuldigd niet ter goeder trouw te hebben onderhandeld over de voorwaarden van de schuld herschikking (*Reuters, 2021*).

De totale buitenlandse trekkingen in dit kwartaal bedroegen USD 8,9 mln. Aan schuldenlast is totaal betaald USD 29,3 mln. waarvan USD 21,0 mln. aan aflossingen en de rest aan rente en diverse kosten.

Voor wat binnenland betreft hebben de volgende ontwikkelingen plaats gevonden in de periode april – juni 2021.

Al geruime tijd heerste er een verontrustende situatie op de valutamarkt met als gevolg stremming in het transactie verkeer. Voor een efficiënte werking hiervan en ter ondersteuning van wisselkoers flexibiliteit op de valutamarkt, heeft de CBvS per 20 maart de bandbreedte van de Amerikaanse dollar tijdelijk vastgesteld op SRD 14,29 (minimum verkoopkoers) en SRD 21,00 (maximum verkoopkoers) (*De boodschap, 2021*).

In april is de minister van financiën en planning gestart met het voeren van gesprekken met lokale aannemers in het kader van schuldheroschikking. Naast het herschikken van de schulden aan deze crediteuren was de bedoeling van deze gesprekken ook om de nog uit te voeren projecten door deze crediteuren te herinrichten (*De boodschap, 2021*).

Door de CBvS is op 25 mei voorschotten, totaal SRD 250 mln., verstrekt aan de staat in het kader van de “Wet Uitzonderingstoestand COVID-19” met een looptijd van 1 jaar tegen een rentevoet van 9%.

Per 7 juni 2021 is de CBvS officieel overgegaan van een beheerst-zwevend wisselkoerssysteem naar een flexibel wisselkoerssysteem. Dit houdt in dat vanaf dat moment de CBvS de wisselkoersen noteert op basis van vraag en aanbod. De aanleiding van deze wijziging is de overstap naar de uitvoering van een nieuw monetair beleidsraamwerk. De aan- en verkoop wisselkoers genoteerd op die dag waren respectievelijk SRD 20,862 om SRD 20,996. (*Centrale Bank van Suriname, 2021*).

De totale trekkingen op de binnenlandse schuld bedroegen ca. SRD 366,2 mln.. Rente lasten betaald in deze periode waren SRD 12,8 mln.

Tabel 1. Centrale Overheidsschuld & schuld/BBP ratio's				
Nationale Schuld definitie	2020-III	2020-IV	2021-I	2021-II
Buitenlandse schuld in mln. SRD	15.471,7	15.586,5	15.691,3	15.861,9
Binnenlandse schuld in mln. SRD	<u>14.135,3</u>	<u>14.608,6</u>	<u>14.658,6</u>	<u>14.947,9</u>
Totale schuld in mln. SRD	29.607,0	30.195,1	30.349,9	30.809,8
Buitenlandse schuld in procenten van het BBP	56,2	57,6	55,9	55,7
Binnenlandse schuld in procenten van het BBP	<u>51,3</u>	<u>53,8</u>	<u>53,1</u>	<u>54,2</u>
Totale schuld in procenten van het BBP	107,5	111,4	109,1	109,9

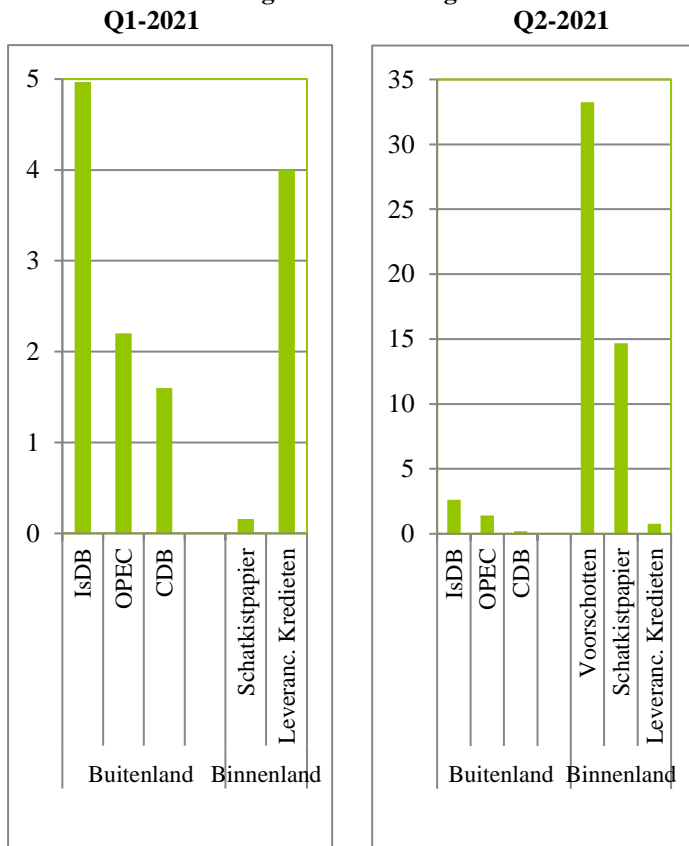
-Op basis van artikel 3 lid 3 uit de Wet op de Staatsschuld moeten geldsbedragen in vreemde muntaanduiding tegen de wisselkoersen volgens de notering van de CBvS op de laatste bankdag van het kalenderjaar waarop het nominaal BBP betrekking heeft worden omgezet in SRD. Per 28 augustus 2020 zijn de nieuwe BBP schattingen uitgegeven door het ABS voor de periode 2015-2019. Op basis hiervan is de wettelijke schuld-BBP ratio vanaf juli 2020 gebaseerd op BBP 2019 te weten SRD 27.574,565 miljoen en de wisselkoersen per eind 2019 te weten; SRD 7,520 voor 1 US\$ en SRD 8,424 voor 1 €.

-Per 3 februari 2017 is artikel 3 uit de Wet op de Staatsschuld nader gewijzigd (SB 2017 no.10) middels een toevoeging. Deze toevoeging houdt in dat in een periode van specifieke economische omstandigheden, zoals negatieve groei van het nominale BBP en/of stijging van de wisselkoers, het de Minister van Financiën toegestaan is de wettelijke obligoplafond te overschrijden. Per 6 november 2019 zijn enkele artikelen uit de Wet op de Staatsschuld nader gewijzigd alsook toegevoegd. De hierboven genoemde toevoeging blijft van kracht.

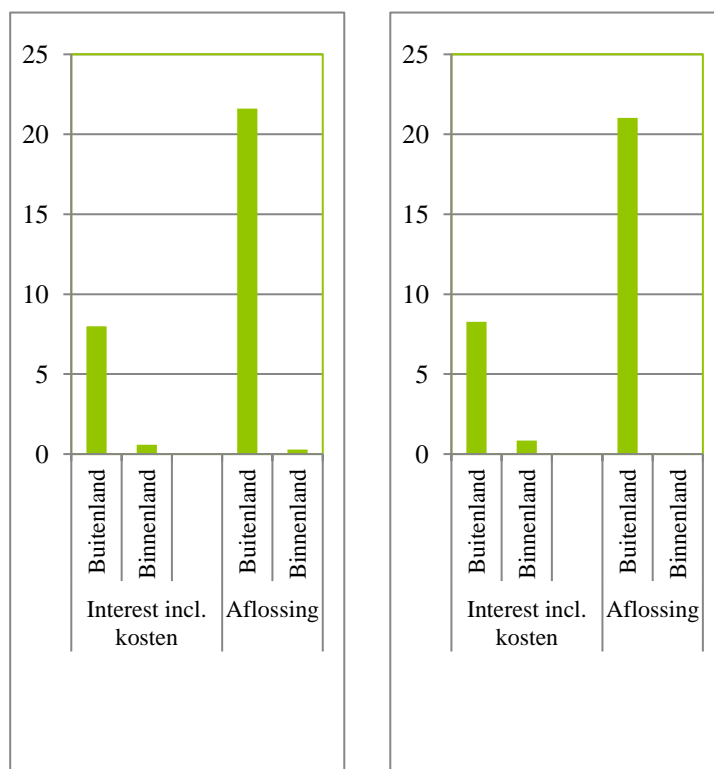
-De schuld/BBP ratio's zijn gebaseerd op de reeds gepubliceerde schuldratio's per kwartaal.

In de figuren 1 en 2 zijn de totale trekkingen en schuldenlastbetalingen op de overheidsschuld weergegeven in mln. US\$.

Figuur. 1 Trekkingen



Figuur. 2 Schuldenlastbetalingen
Q1-2021 Q2-2021



Onderstaande diagrammen presenteren de totale getrokken uitstaande schuld naar valuta soort in mln. eenheden.

Fig. 3 Getrokken uitstaande binnenlandse schuld

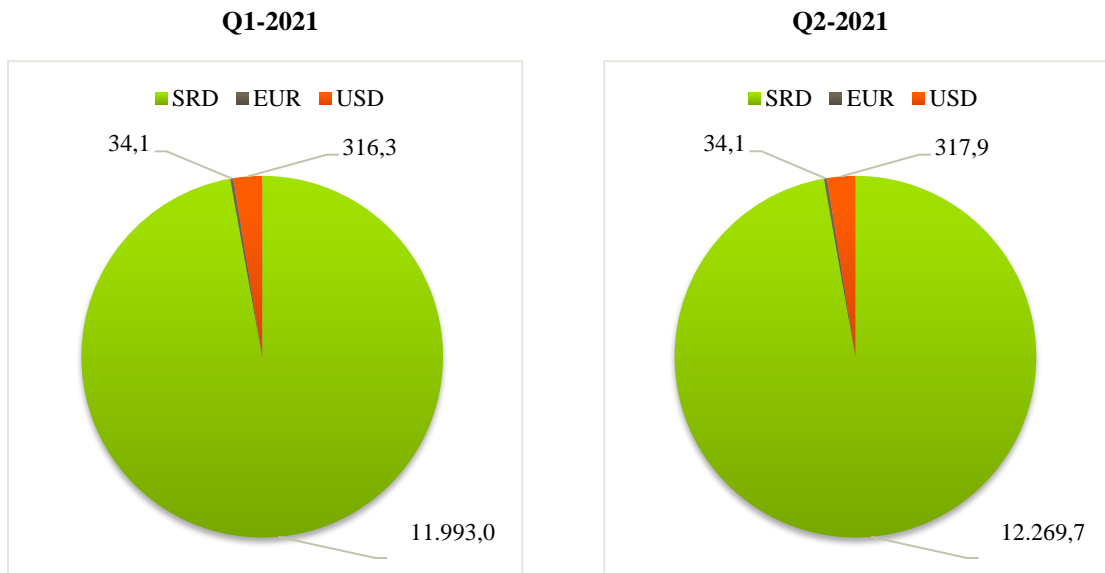
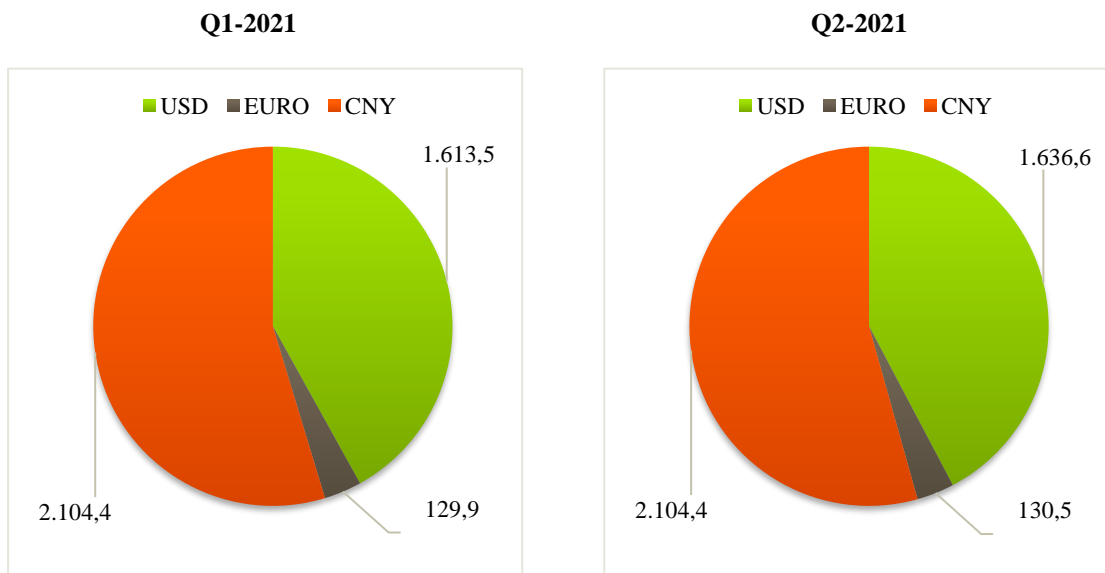


Fig. 4 Getrokken uitstaande buitenlandse schuld



In tabel 2 wordt de totale getrokken uitstaande schuld van de overheid gepresenteerd naar verschillende schuldcomponenten.

Tabel 2. Structuur Centrale Overheidsschuld*

Centrale Overheidsschuld (in %) naar:	2020-III	2020-IV	2021-I	2021-II
Buitenlandse schuld	52	52	51	51
Binnenlandse schuld	48	48	49	49
Korte termijn schuld (originele looptijd**)	8	10	10	11
Lange termijn schuld (originele looptijd)	92	90	90	89
Vaste rentevoet	79	79	80	82
Variabele rentevoet	20	20	19	17
Geen rente verschuldigd	1	1	1	1
Lokale munteenheid	40	40	40	40
Buitenlandse munteenheid	60	60	60	60
Buitenlandse leningen	35	34	34	34
Buitenlandse senior notes- capital market instrument	17	17	17	17
Binnenlandse overtrekkingen en voorschotten bij CBvS	4	4	4	5
Binnenlandse leningen	34	33	33	33
Binnenlandse Schatkistpapier	8	9	9	8
Binnenlandse leverancierskredieten	2	3	3	3
Multilaterale buitenlandse crediteuren	17	16	16	16
Bilaterale buitenlandse crediteuren	14	14	14	14
Commerciële buitenlandse crediteuren	22	21	21	21
CBvS	32	33	33	33
Algemene banken (binnenland)	11	11	10	10
Niet-bankaire particuliere sector (binnenland)	4	5	6	6

*voorlopige cijfers; data revisie mogelijk vanwege updating en correcties

**Plus achterstanden

Aan het eind van het tweede kwartaal van 2021 is de schuld welke een vaste rentvoet heeft toegenomen met ruim 2 procent punten. Dit als gevolg van de schuld aangegaan bij de CBvS in dit kwartaal. De relatieve schuld van deze crediteur in de totale schuld is daardoor dus ook toegenomen. De wettelijke totale uitstaande schuld van de staat bedroeg per juni 2021 SRD 30.809,8 mln.. Hiervan was SRD 15.861,9 mln. buitenlandse schuld en SRD 14.947,9 mln. binnenlandse schuld.