

# BUREAU VOOR DE STAATSSCHULD

## Suriname Debt Management Office

Kwartaal rapportage

update: 5 november 2013

3<sup>e</sup> kwartaal 2013

### Overzicht ontwikkelingen, derde kwartaal 2013

In juli 2013 is de IADB lening (US\$ 100 mln.) t.b.v. de versterking van de financiële sector getekend en volledig getrokken. Vanwege deze leningen bedroegen de totale buitenlandse trekkingen in het derde kwartaal US\$108,1 miljoen.

De internationale obligatielening (US\$ 600 mln.) die de overheid voornemens is dit jaar uit te geven, kan vooralsnog niet plaatsvinden, vanwege de ontwikkelingen (in het tweede halfjaar) op de internationale kapitaalmarkt, waarbij het voor opkomende economieën moeilijk is schuldinstrumenten tegen een goede prijs te verhandelen.

Vanwege deze ontwikkelingen, zal de Overheid het tijdstip en de manier van financiering van haar aandelen in de gouddeals met de twee buitenlandse multinationals, moeten herzien. Deze toekomstige schuld is voorlopig uit de categorie “loans in the pipeline” gehaald.

In het derde kwartaal van 2013, waren de volgende leningen bij de IADB in voorbereiding:

- een lening ter waarde van US\$ 15 miljoen t.b.v. de modernisering van de dienstverlening in de agrarische sector.
- een lening ter waarde van US\$ 40 miljoen t.b.v. de verbetering van de toegang en duurzaamheid van de elektriciteitsvoorziening.
- een lening ter waarde van US\$ 20 miljoen t.b.v. het inkomstenbeleid van en administratieve hervormingen binnen de Overheid.

De Regering wil ook een lening aangaan bij de Chinese overheid ter waarde van US\$ 235 miljoen voor infrastructurele werken met uitvoering door het Chinees bedrijf Dalian. Het is nog niet duidelijk wanneer deze lening zal worden aangegaan en wanneer de werkzaamheden binnen dit project eventueel zullen plaatsvinden. Deze lening is nog niet opgenomen in het overzicht “loans in the pipeline”.

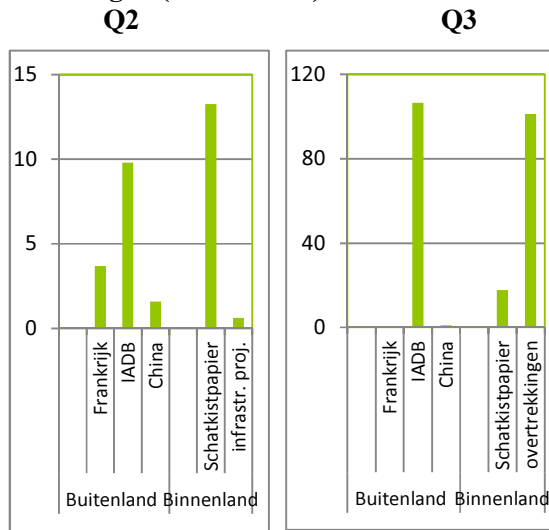
Bij de binnenlandse schuld is voor ca. SRD 59,3 miljoen nieuwe schatkistpapier uitgegeven, terwijl de overtrekkingen toenamen met SRD 339,5 miljoen in het derde kwartaal.

De betaalde schuldenlast bedroeg in de periode US\$ 33,8 miljoen., waarvan US\$ 22,5 miljoen op de binnenlandse schuld en US\$ 11,3 miljoen op de buitenlandse schuld.

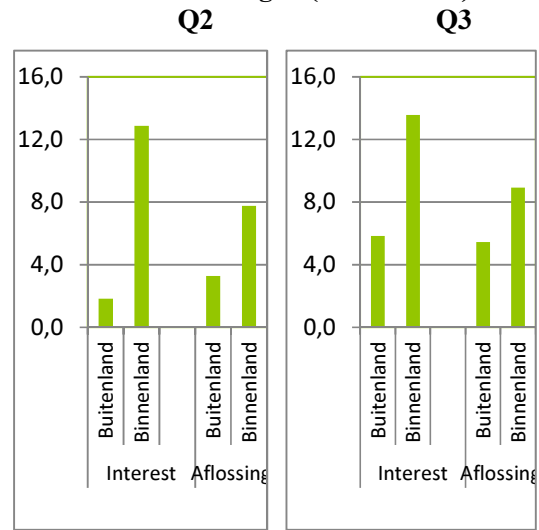
Aan het eind van het derde kwartaal 2013 bedroeg:

- de totale schuld volgens de nationale definitie US\$ 1.638,2 mln.,
- de totale schuld-BBP ratio (t.b.v. het vaststellen van de ruimte o.b.v. het leningenplafond) 33,2%,
- de ruimte voor het aangaan van nieuwe buitenlandse en binnenlandse schulden respectievelijk US\$ 816,1 mln. en US\$ 508,0 mln.

### Trekkingen (in mln. US\$)



### Schuldenlast betalingen (in mln. US\$)

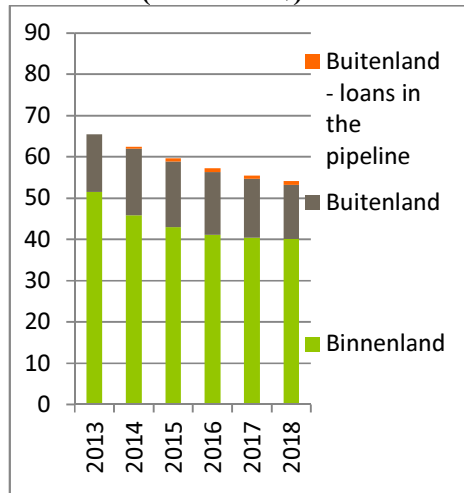


<b>Centrale Overheidsschuld en ruimte voor nieuwe schulden</b>				
<b>Nationale Schuld definitie</b>	<b>2012-IV</b>	<b>2013-I</b>	<b>2013-II</b>	<b>2013-III</b>
Buitenlandse schuld in mln. US\$	810,8	813,2	814,0	911,9
Binnenlandse schuld in mln. US\$	<u>528,3</u>	<u>651,0</u>	<u>638,7</u>	<u>726,3</u>
<b>Totale schuld in mln. US\$</b>	<b>1.339,1</b>	<b>1.464,2</b>	<b>1.452,7</b>	<b>1.638,2</b>
Buitenlandse schuld in procenten van het BBP	16,4	16,5	16,5	18,5
Binnenlandse schuld in procenten van het BBP	<u>10,7</u>	<u>13,2</u>	<u>12,9</u>	<u>14,7</u>
<b>Totale schuld in procenten van het BBP</b>	<b>27,1</b>	<b>29,7</b>	<b>29,4</b>	<b>33,2</b>
Ruimte Voor nieuwe Buitenlands schuld in mln. US\$	918,3	913,4	913,4	814,6
Ruimte Voor nieuwe Binnenlands schuld in mln. US\$	706,0	582,6	597,4	508,5
<b>Internationale Schuld definitie</b>	<b>2012-IV</b>	<b>2013-I</b>	<b>2013-II</b>	<b>2013-III</b>
Buitenlandse schuld in mln. US\$	564,3	572,9	586,0	691,2
Binnenlandse schuld in mln. US\$	<u>493,5</u>	<u>617,7</u>	<u>605,9</u>	<u>693,5</u>
<b>Totale schuld in mln. US\$</b>	<b>1.057,8</b>	<b>1.190,6</b>	<b>1.191,9</b>	<b>1.384,7</b>
Buitenlandse schuld in procenten van het BBP	11,4	10,7	11,0	13,0
Binnenlandse schuld in procenten van het BBP	<u>10,0</u>	<u>11,6</u>	<u>11,4</u>	<u>13,0</u>
<b>Totale schuld in procenten van het BBP</b>	<b>21,4</b>	<b>23,2</b>	<b>22,4</b>	<b>26,0</b>

\*Schuld-BBP ratio's van de nationale schuld definitie zijn gebaseerd op het door het ABS op 14 augustus 2013 uitgegeven BBP over 2012 ter waarde van SRD 16.539,5 mln. De geprojecteerde BBP 2013 door SPS bedraagt SRD 17.855,1 mln. De schuld-BBP ratio's o.b.v. de internationale definitie zijn gebaseerd op de BBP projectie.

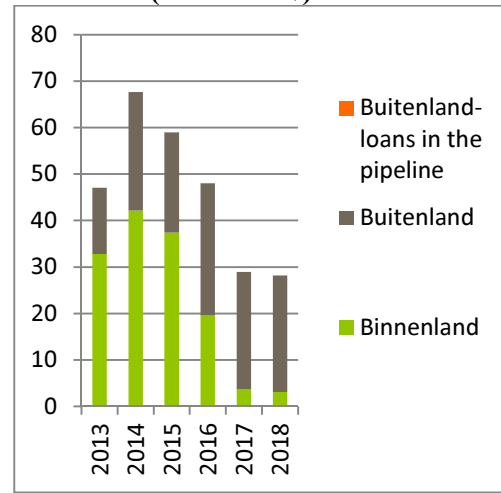
### Geprojecteerde interestbetalingen

2013-2018 (in mln. US\$)

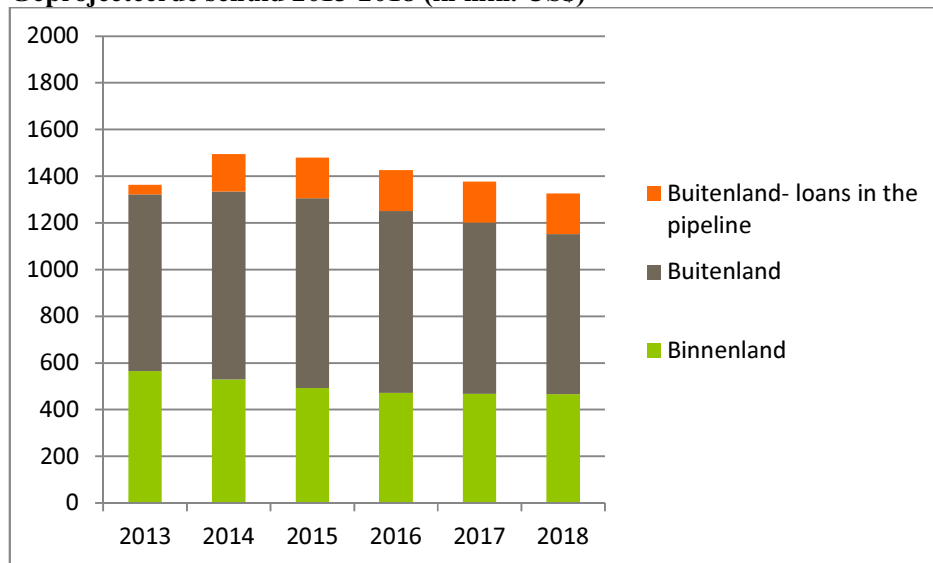


### Geprojecteerde aflossingen

2013-2018 (in mln. US\$)



### Geprojecteerde schuld 2013-2018 (in mln. US\$)



<b>Structuur Centrale Overheidsschuld (Internationale definitie)</b>				
<b>Centrale Overheidsschuld (in %) naar:</b>	<b>2012-IV</b>	<b>2013-I</b>	<b>2013-II</b>	<b>2013-III</b>
Buitenlandse schuld	53	48	49	50
Binnenlandse schuld	47	52	51	50
Korte termijn schuld (originele looptijd*)	36	42	41	42
Lange termijn schuld (originele looptijd)	64	58	59	58
Vaste rentevoet	74	76	72	74
Variabele rentevoet	22	20	22	24
Geen rente verschuldigd	4	4	6	2
Locale munteenheid	38	45	44	45
Buitenlandse munteenheid	62	55	56	55
Buitenlandse leningen	50	45	46	48
Buitenlandse creditlines	3	3	3	2
Overtrekkingen en voorschotten CBvS	26	32	30	33
Binnenlandse leningen	3	4	4	3
Binnenlandse Schatkistpapier	9	9	10	8
Binnenlandse leverancierskredieten	9	7	7	6
Afgeroepen garanties	0	0	0	0
Multilaterale buitenlandse crediteuren	23	21	22	27
Bilaterale buitenlandse crediteuren	30	27	27	23
CBvS	29	35	33	35
Algemene banken (binnenland)	7	8	9	8
Niet-bankaire particuliere sector (binnenland)	11	9	9	7

- **Plus achterstanden**