

BUREAU VOOR DE STAATSSCHULD

Suriname Debt Management Office

Kwartaal rapportage

Datum: 03 december 2021

1^e kwartaal 2021

Overzicht ontwikkelingen, eerste kwartaal 2021

In de periode januari-maart 2021 zijn er geen nieuwe buitenlandse leningen getekend. Er hebben slechts trekkingen plaats gevonden op de bestaande leningen. De totale trekkingen bedroegen ca. USD 9,2 mln.

De onderhandelingen met het IMF zijn in dit kwartaal gecontinueerd en in maart heeft de regering aangekondigd dat zij op weg zijn consensus te bereiken betreffende ondersteuning van het herstelprogramma van de overheid. Dit moet leiden tot de Staff Level Agreement (SLA), welke belangrijk is voor de houders van de obligaties uitgegeven via Oppenheimer. De oorspronkelijke deadline voor deze overeenkomst is op 24 maart 2021. (*De boodschap, 2021*).

Op 31 maart 2021 heeft de overheid bekend gemaakt dat zij een verlenging hebben aangevraagd voor verzoek van uitstel van betaling van de twee obligaties die in 2023 en 2026 vervallen. Deze extra verlenging is bedoeld om de overheid meer ruimte te geven om geordend onderhandelingen te voeren met externe crediteuren en overeenstemming te bereiken met IMF. (*De boodschap, 2021*).

Voor wat de binnenlandse schuld betreft zijn er ook geen nieuwe financieringsovereenkomsten getekend. In januari is de garantie verstrekt door de overheid aan de Nationale Ontwikkelings Bank (N.O.B) t.b.v. de toerisme sector, gedeeltelijk afgeroepen. Van de totale garantie van EUR 1,0 mln. is EUR 14.099,8 afgeroepen. De totale trekkingen op de binnenlandse schuld bedroegen SRD 31,3 mln..

De totale schuldenlast in het eerste kwartaal van 2021 was voor:

- Buitenland: USD 21,6 mln. aan aflossingen en USD 8,0 mln. aan rente en diverse kosten.
- Binnenland: SRD 3,9 mln. aan aflossingen en SRD 8,4 mln. aan rente.

Tabel 1. Centrale Overheidsschuld & schuld/BBP ratio's

Nationale Schuld definitie	2020-II	2020-III	2020-IV	2021-I
Buitenlandse schuld in mln. SRD	15.240,5	15.471,7	15.586,5	15.691,3
Binnenlandse schuld in mln. SRD	<u>13.491,0</u>	<u>14.135,3</u>	<u>14.608,6</u>	<u>14.658,6</u>
Totale schuld in mln. SRD	28.731,5	29.607,0	30.195,1	30.349,9
Buitenlandse schuld in procenten van het BBP	59,1	56,2	57,6	55,9
Binnenlandse schuld in procenten van het BBP	<u>50,4</u>	<u>51,3</u>	<u>53,8</u>	<u>53,1</u>
Totale schuld in procenten van het BBP	109,5	107,5	111,4	109,1

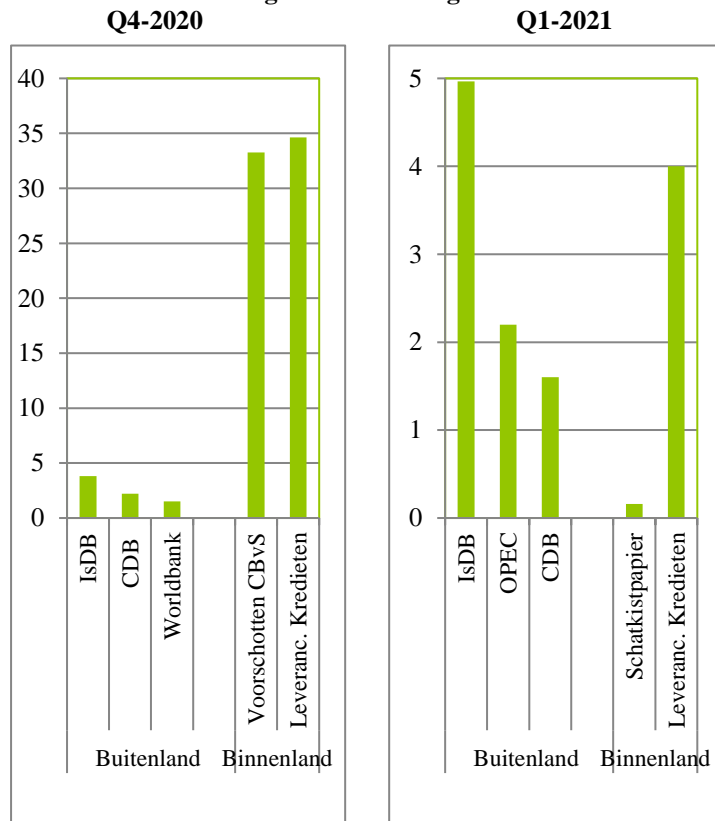
-Op basis van artikel 3 lid 3 uit de Wet op de Staatsschuld moeten geldsbedragen in vreemde muntaanduiding tegen de wisselkoersen volgens de notering van de CBvS op de laatste bankdag van het kalenderjaar waarop het nominaal BBP betrekking heeft worden omgezet in SRD. Per 28 augustus 2020 zijn de nieuwe BBP schattingen uitgegeven door het ABS voor de periode 2015-2019. Op basis hiervan is de wettelijke schuld-BBP ratio vanaf juli 2020 gebaseerd op BBP 2019 te weten SRD 27.574,565 miljoen en de wisselkoersen per eind 2019 te weten; SRD 7,520 voor 1 US\$ en SRD 8,424 voor 1 €.

-Per 3 februari 2017 is artikel 3 uit de Wet op de Staatsschuld nader gewijzigd (SB 2017 no.10) middels een toevoeging. Deze toevoeging houdt in dat in een periode van specifieke economische omstandigheden, zoals negatieve groei van het nominale BBP en/of stijging van de wisselkoers, het de Minister van Financiën toegestaan is de wettelijke obligoplafond te overschrijden. Per 6 november 2019 zijn enkele artikelen uit de Wet op de Staatsschuld nader gewijzigd alsook toegevoegd. De hierboven genoemde toevoeging blijft van kracht.

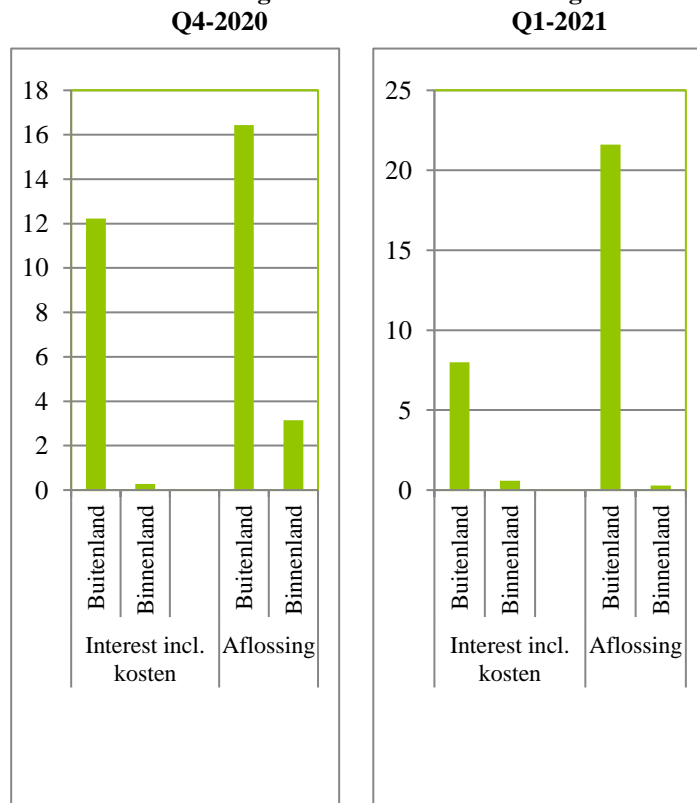
-De schuld/BBP ratio's zijn gebaseerd op de reeds gepubliceerde schuldratio's per kwartaal.

In de figuren 1 en 2 zijn de totale trekkingen en schuldenlastbetalingen op de overheidsschuld weergegeven in mln. US\$.

Figuur. 1 Trekkingen



Figuur. 2 Schuldenlastbetalingen



Onderstaande diagrammen presenteren de totale getrokken uitstaande schuld naar valuta soort in mln. eenheden.

Fig. 3 Getrokken uitstaande binnenlandse schuld

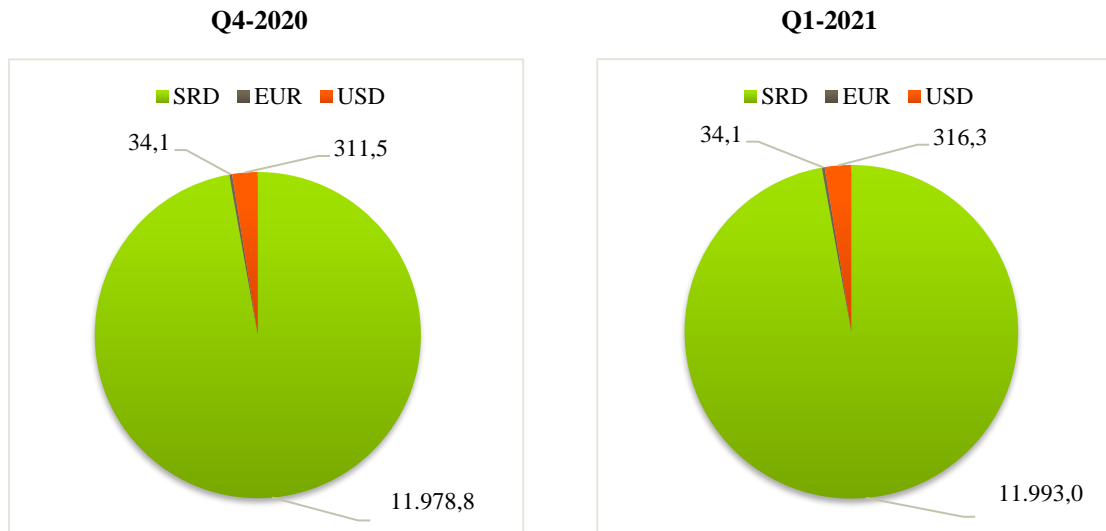
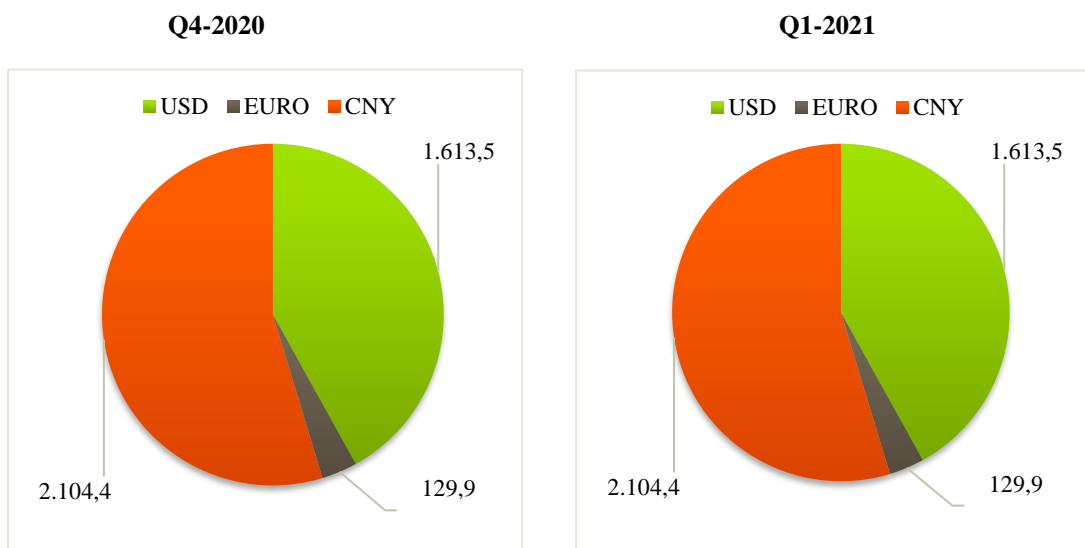


Fig. 4 Getrokken uitstaande buitenlandse schuld



In tabel 2 wordt de totale getrokken uitstaande schuld van de overheid gepresenteerd naar verschillende schuldcomponenten.

Tabel 2. Structuur Centrale Overheidsschuld*

Centrale Overheidsschuld (in %) naar:	2020-II	2020-III	2020-IV	2021-I
Buitenlandse schuld	53	52	52	51
Binnenlandse schuld	47	48	48	49
Korte termijn schuld (originele looptijd**)	8	8	10	10
Lange termijn schuld (originele looptijd)	92	92	90	90
Vaste rentevoet	78	79	79	80
Variabele rentevoet	21	20	20	19
Geen rente verschuldigd	1	1	1	1
Lokale munteenheid	39	40	40	40
Buitenlandse munteenheid	61	60	60	60
Buitenlandse leningen	35	35	34	34
Buitenlandse senior notes- capital market instrument	18	17	17	17
Binnenlandse overtrekkingen en voorschotten bij CBvS	4	4	4	4
Binnenlandse leningen	33	34	33	33
Binnenlandse Schatkistpapier	8	8	9	9
Binnenlandse leverancierskredieten	2	2	3	3
Multilaterale buitenlandse crediteuren	17	17	16	16
Bilaterale buitenlandse crediteuren	14	14	14	14
Commerciële buitenlandse crediteuren	22	22	21	21
CBvS	33	32	33	33
Algemene banken (binnenland)	10	11	11	10
Niet-bankaire particuliere sector (binnenland)	4	4	5	6

*voorlopige cijfers; data revisie mogelijk vanwege updating en correcties

**Plus achterstanden

Per maart 2021 bestond de totale schuld voor 51% uit schulden aan buitenlandse crediteuren en 49% uit schulden aangegaan bij binnenlandse crediteuren. Vanwege de relatieve hoge aflossingen op de buitenlandse schuld in vergelijking met de trekkingen is het aandeel van dit schuld onderdeel afgenomen in dit kwartaal. Per 31 maart 2021 was de nominale binnenlandse schuld SRD 14.658,6 mln. en de buitenlandse schuld USD 2.086,6 mln.