

BUREAU VOOR DE STAATSSCHULD

Suriname Debt Management Office

Kwartaal rapportage

Datum: 14 augustus 2018

2^e kwartaal 2018

Overzicht ontwikkelingen, tweede kwartaal 2018

In het tweede kwartaal, en wel in juni, zijn er twee creditline overeenkomsten getekend met de Export-Import Bank of India. Deze overeenkomsten zijn ten behoeve van:

- 1) De service en onderhoud van de 3 Chetak helicopters die eerder aangeschaft waren. De hoofdsom van deze lening bedraagt US\$ 3,5 mln., de looptijd is 15 jaren inclusief 5 jaren grace en de rente Libor 6 maanden plus 150 basispunten.
- 2) Het upgraden van het netwerkinfrastructuur van EBS. Deze overeenkomst is voor US\$ 27,5 mln. aangegaan. De looptijd is eveneens 15 jaren inclusief 5 jaren grace en de rente Libor 6 maanden plus basispunten.

In juni is de obligatie lening, die uitgegeven was voor US\$ 46,5 mln. in januari 2018, vroegtijdig volledig afgelost.

De totale trekkingen op de buitenlandse schuld bedroegen in het 2^e kwartaal US\$ 15,5 mln. terwijl er voor US\$ 78,9 mln. aan schuldaflossing plaats gevonden heeft. Voor rente en andere kosten op de buitenlandse schuld is US\$ 36,3 mln. betaald. (zie Fig. 1 & 2).

Voor wat de binnenlandse schuld betreft is in het tweede kwartaal geen nieuwe leenovereenkomsten getekend.

De totale binnenlandse trekkingen bedroegen in het tweede kwartaal ca. SRD 407,3 mln. Voor aflossing en rente is respectievelijk ca. SRD 66,0 mln. en ca. SRD 34,6 mln. betaald. (zie Fig. 1 & 2).

Ultimo juni 2018 bedroeg de:

- totale schuld **conform de Wet op de Staatsschuld (SB 2002 No. 27)**:
SRD 18.046,1 mln. (US\$ 2.411,0 mln.).
- schuld-BBP ratio **conform de Wet van 3 februari 2017 (SB 2017 No. 10)**:
Buitenland

Schuld/BBP ratio agv stijging WK Wet S.B. 2017 No. 10	26,47%
Schuld/BBP ratio na toepassing Wet S.B. 2017 No. 10	31,05%
Schuld/BBP ratio (aug '17-juni '18) o.b.v. Wet S.B. 2002 No. 27	0,50%
Schuld/BBP ratio obv Wet S.B. 2016 No. 148	2,02%
Schuld/BBP ratio obv Wet S.B. 2016 No. 157	0,60%

Binnenland

Schuld/BBP ratio na toepassing Wet S.B. 2017 No. 10	23,27%
Schuld/BBP ratio agv stijging WK Wet S.B. 2017 No. 10	2,71%
Schuld/BBP ratio (jan '17-juni '18) o.b.v. Wet S.B. 2002 No. 27	1,76%

Tabel 1. Centrale Overheidsschuld & schuld/BBP ratio's

Nationale Schuld definitie	2017-IV	2018-I	2018-II
Buitenlandse schuld in mln. SRD	12.499,6	12.382,6	12.382,6
Binnenlandse schuld in mln. SRD	<u>5.254,8</u>	<u>5.663,5</u>	<u>5.663,5</u>
Totale schuld in mln. SRD	17.754,4	18.046,1	18.046,1
Buitenlandse schuld in procenten van het BBP	61,2	60,6	60,6
Binnenlandse schuld in procenten van het BBP	<u>25,7</u>	<u>27,7</u>	<u>27,7</u>
Totale schuld in procenten van het BBP	86,9	88,4	88,4

-Op basis van artikel 3 lid 3 uit de Wet op de Staatsschuld moeten geldsbedragen in vreemde muntaanduiding tegen de wisselkoersen volgens de notering van de CBvS op de laatste bankdag van het kalenderjaar waarop het nominaal BBP betrekking heeft worden omgezet in SRD. Per 25 september 2017 zijn de nieuwe BBP schattingen uitgegeven door het ABS voor de periode 2012-2016. Op basis hiervan is de wettelijke schuld-BBP ratio vanaf 2017-III gebaseerd op BBP 2016 te weten SRD 20.420,222 miljoen en de wisselkoersen per eind 2016 te weten; SRD 7,485 voor 1 US\$ en SRD 7,834 voor 1 €.

-Per 3 februari 2017 is artikel 3 uit de Wet op de Staatsschuld nader gewijzigd (SB 2017 no.10) middels een toevoeging. Deze toevoeging houdt in dat in een periode van specifieke economische omstandigheden, zoals negatieve groei van het nominale BBP en/of stijging van de wisselkoersen, het de Minister van Financien toegestaan is de wettelijke obligoplafond te overschrijden.

In de figuren 1 en 2 zijn de totale trekkingen en schuldenlastbetalingen op de overheidsschuld weergegeven in mln. US\$.

Fig. 1 Trekkingen

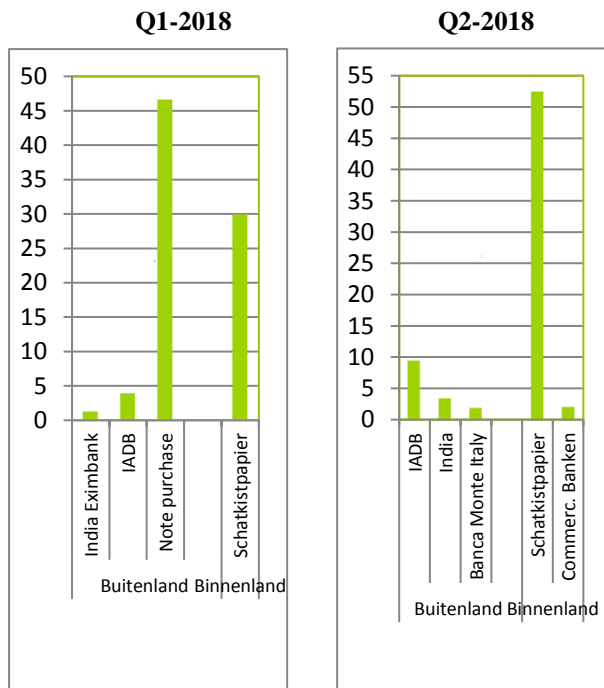


Fig. 2 Schuldenlastbetalingen



In onderstaande diagrammen wordt de totale getrokken uitstaande schuld naar valuta soort gepresenteerd in mln. eenheden.

Fig. 3 Getrokken uitstaande binnenlandse schuld

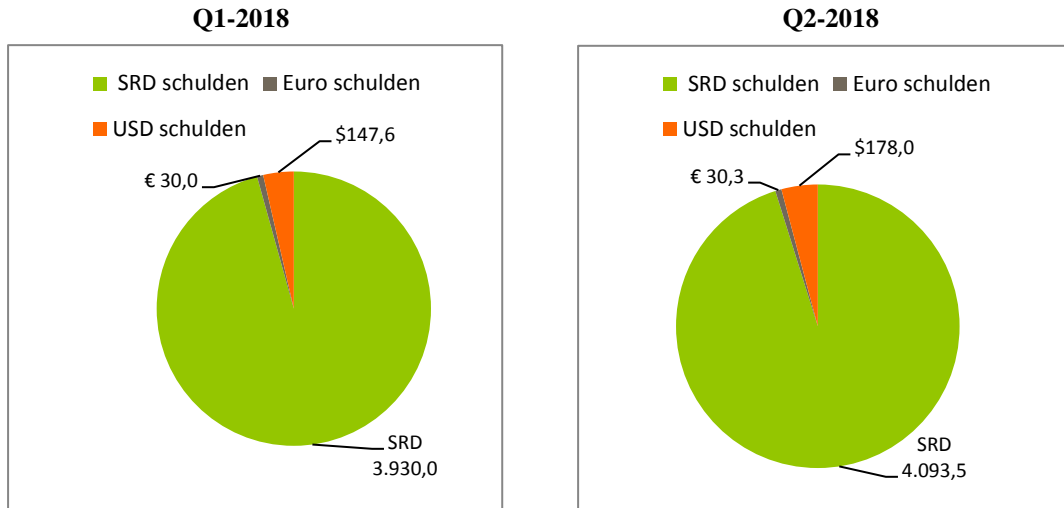
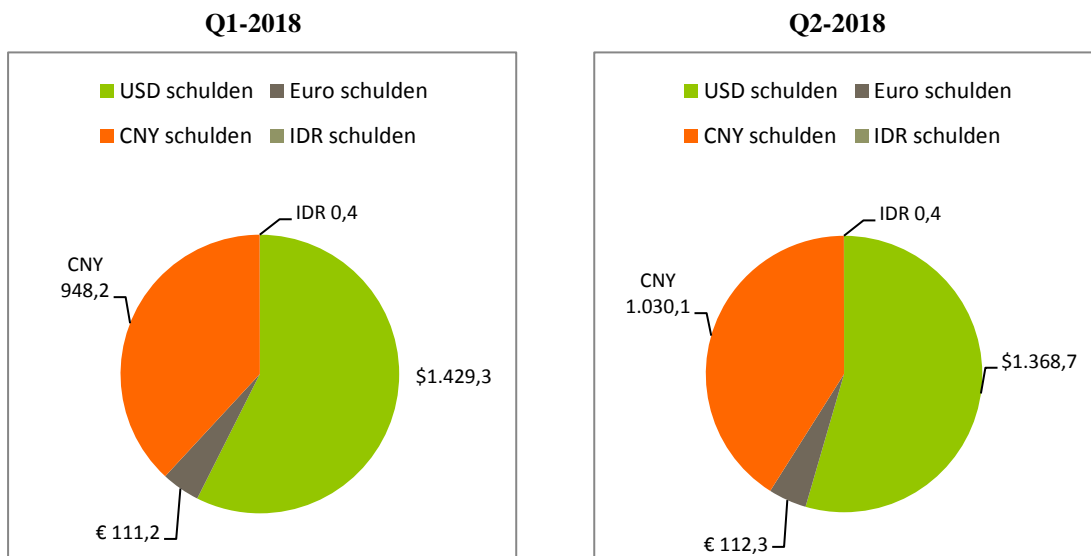


Fig. 4 Getrokken uitstaande buitenlandse schuld



In tabel 2 wordt de totale getrokken uitstaande schuld van de overheid gepresenteerd naar verschillende schuldcomponenten.

Tabel 2. Structuur Centrale Overheidsschuld*

Centrale Overheidsschuld (in %) naar:	2017-IV	2018-I	2018-II
Buitenlandse schuld	70	71	69
Binnenlandse schuld	30	29	31
Korte termijn schuld (originele looptijd**)	9	7	8
Lange termijn schuld (originele looptijd)	91	93	92
Vaste rentevoet	71	69	69
Variabele rentevoet	28	30	30
Geen rente verschuldigd	1	1	1
Locale munteenheid	23	22	23
Buitenlandse munteenheid	77	78	77
Buitenlandse leningen	46	46	45
Buitenlandse creditlines	1	1	1
Buitenlandse senior notes- capital market instrument	24	24	23
Binnenlandse leningen	17	16	16
Binnenlandse Schatkistpapier	10	11	13
Binnenlandse leverancierskredieten	2	2	2
Multilaterale buitenlandse crediteuren	27	26	26
Bilaterale buitenlandse crediteuren	14	14	14
Commerciële buitenlandse crediteuren	30	31	29
CBvS	13	13	13
Algemene banken (binnenland)	11	12	14
Niet-bankaire particuliere sector (binnenland)	5	4	4

*voorlopige cijfers; data revisie mogelijk vanwege updating en correcties

**Plus achterstanden

De totale uitstaande schuld van de overheid bestaat aan het eind van de tweede van 2018 uit 69% buitenlandse- en 31% binnenlandse schulden. Vanwege het feit dat de totale aflossingen op buitenlandse leningen in dit kwartaal groter waren dan de trekkingen is de netto buitenlandse schuld negatief. Dit heeft ertoe geleid dat dit schuldonderdeel met 2 procentpunten achteruit gegaan ten opzichte van het eerste kwartaal.