

BUREAU VOOR DE STAATSSCHULD

Suriname Debt Management Office

Kwartaal rapportage

Datum: 12 augustus 2020

2^e kwartaal 2020

Overzicht ontwikkelingen, tweede kwartaal 2020

In het tweede kwartaal van 2020 zijn er geen nieuwe buitenlandse leningen getekend door de Staat. Er hebben slechts trekkingen plaatsgevonden op de bestaande leningen.

De totale trekkingen op de buitenlandse schuld, in dit kwartaal, bedroegen USD 20,2 mln.. Voor aflossingen en rente inclusief andere kosten is respectievelijk betaald USD 7,0 mln. om USD 36,9 mln.

In de periode april tot en met juni zijn er een vijftal binnenlandse financieringen getekend. Deze zijn:

- Met de Centrale Bank van Suriname. Deze lening betreft een geconsolideerde lening en is getekend op 28 april 2020 met een totale hoofdsom van SRD 8.524,4 mln. Geïncorporeerd in deze lening zijn ook de uitstaande voorschotten (SRD 648,8 mln.) en de geconsolideerde schuld (SRD 2.343,1 mln.) per maart 2020 aan de CBvS. Het doel van deze geldlening is dat in het kader van de “Wet uitzonderingstoestand COVID-19” het nodig geacht werd de binnenlandse schuld te herstructureren door centralisatie van alle schulden van bij de CBvS in een langlopende lening. De overeengekomen looptijd is 30 jaren inclusief een grace periode van 1 jaar en de rente 9%.
- Met N.V. Nationale Uitvoeringsbedrijf op 30 april 2020. De hoofdsom van deze financiering is USD 16,5 mln., de looptijd 8 jaren inclusief ca. 2 jaren grace en de rente 5%. Deze lening is aangegaan om de Guaranistraat te voorzien van een taludbekleding.
- Met de CBvS op 4 en 27 mei 2020. Deze betreffen voorschotten van de CBvS aan de Staat. De respectieve voorgeschoten bedragen zijn SRD 648,8 mln. ter financiering van de begrotingsuitgaven om SRD 400 mln. ter uitvoering van de “Wet Uitzonderingstoestand COVID-19”. De looptijd van de voorschotten is een jaar en de rente 9%.
- Met Kuldipsingh Infra N.V. op 30 juni 2020. De hoofdsom van deze financiering is USD 23,6 mln. en de rente 5%. Deze overeenkomst betreft een op topping van de “landelijke bestratingsprogramma 1” financiering die aangegaan was op 22 januari 2018 en moet uiterlijk 31 oktober 2023 afgelost zijn.

De uitstaande binnenlandse schuld is in het tweede kwartaal met ca. SRD 5.768,6 mln. toegenomen. De totale schuldenlast bedroeg SRD 24,0 mln., hiervan is voor aflossingen SRD 19,1 mln. betaald.

Tabel 1. Centrale Overheidsschuld & schuld/BBP ratio's

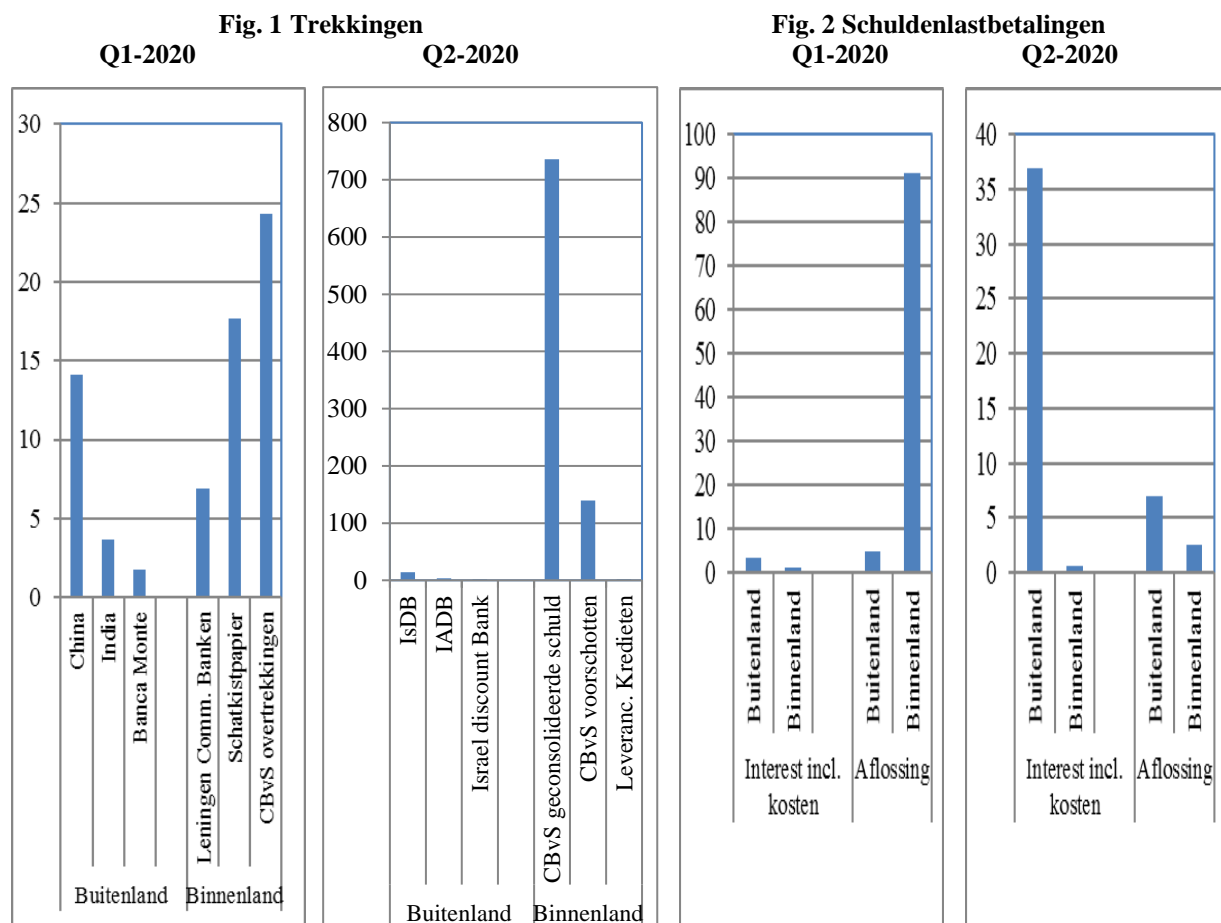
Nationale Schuld definitie	2019-III	2019-IV	2020-I	2020-II
Buitenlandse schuld in mln. SRD	13.325,3	14.942,6	15.080,8	15.250,5
Binnenlandse schuld in mln. SRD	<u>7.326,7</u>	<u>7.500,0</u>	<u>7.232,5</u>	<u>13.001,2</u>
Totale schuld in mln. SRD	20.652,0	22.442,6	22.313,4	28.251,6
Buitenlandse schuld in procenten van het BBP	51,7	57,9	58,4	59,1
Binnenlandse schuld in procenten van het BBP	<u>28,6</u>	<u>28,7</u>	<u>27,7</u>	<u>50,4</u>
Totale schuld in procenten van het BBP	80,2	86,6	86,1	109,5

-Op basis van artikel 3 lid 3 uit de Wet op de Staatsschuld moeten geldsbedragen in vreemde muntaanduiding tegen de wisselkoersen volgens de notering van de CBvS op de laatste bankdag van het kalenderjaar waarop het nominaal BBP betrekking heeft worden omgezet in SRD. Per 20 september 2019 zijn de nieuwe BBP schattingen uitgegeven door het ABS voor de periode 2014-2018. Op basis hiervan is de wettelijke schuld-BBP ratio vanaf augustus 2019 gebaseerd op BBP 2018 te weten SRD 25.805,974 miljoen en de wisselkoersen per eind 2018 te weten; SRD 7,520 voor 1 US\$ en SRD 8,575 voor 1 €.

-Per 3 februari 2017 is artikel 3 uit de Wet op de Staatsschuld nader gewijzigd (SB 2017 no.10) middels een toevoeging. Deze toevoeging houdt in dat in een periode van specifieke economische omstandigheden, zoals negatieve groei van het nominale BBP en/of stijging van de wisselkoers, het de Minister van Financiën toegestaan is de wettelijke obligoplafond te overschrijden. Per 6 november 2019 zijn enkele artikelen uit de Wet op de Staatsschuld nader gewijzigd alsook toegevoegd. De hierboven genoemde toevoeging blijft van kracht.

-De schuld/BBP ratio's zijn gebaseerd op de reeds gepubliceerde schuldratio's per kwartaal.

In de figuren 1 en 2 zijn de totale trekkingen en schuldenlastbetalingen op de overheidsschuld weergegeven in mln. US\$.



Onderstaande diagrammen presenteren de totale getrokken uitstaande schuld naar valuta soort in mln. eenheden.

Fig. 3 Getrokken uitstaande binnenlandse schuld

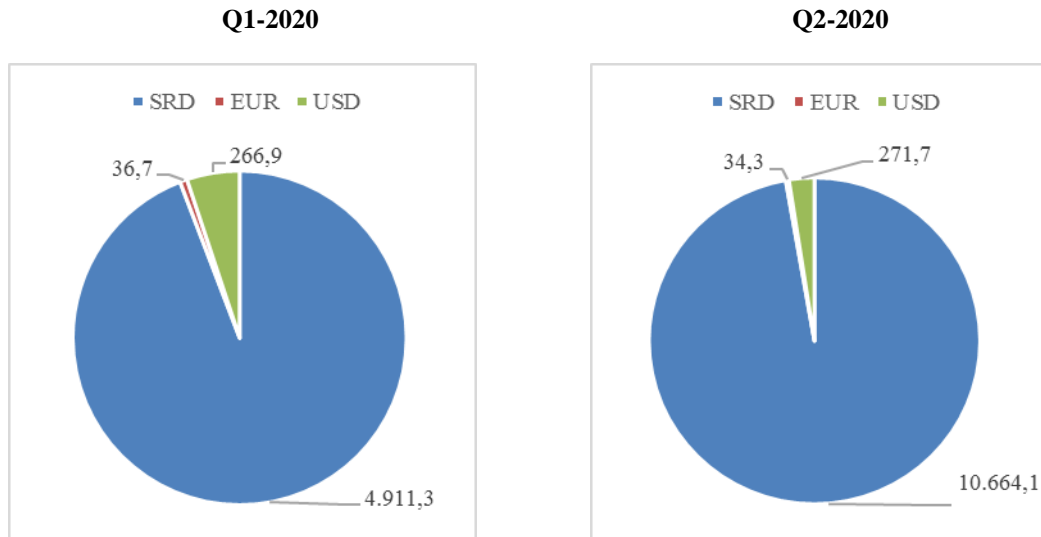
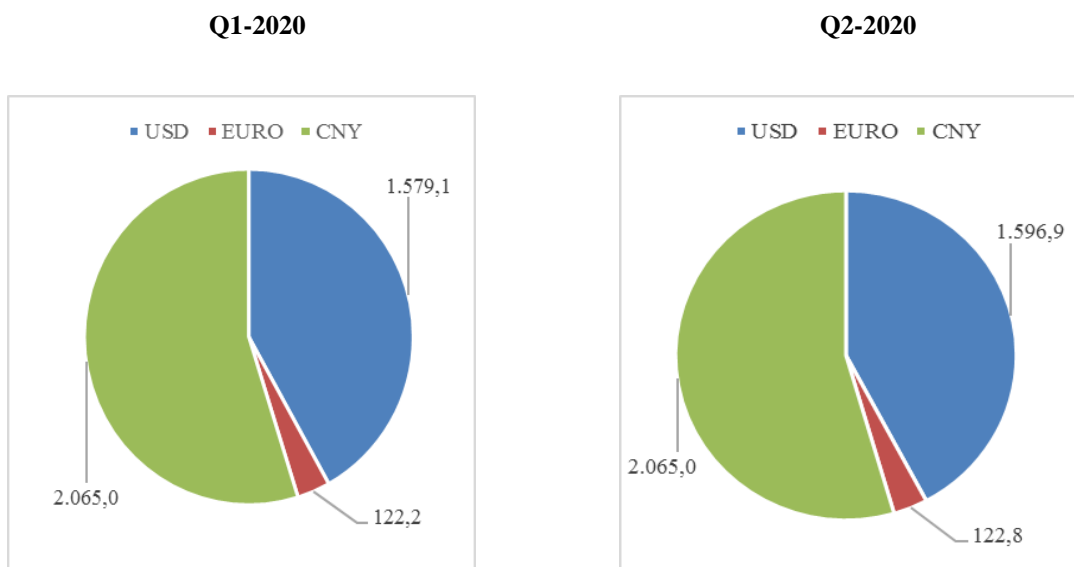


Fig. 4 Getrokken uitstaande buitenlandse schuld



In tabel 2 wordt de totale getrokken uitstaande schuld van de overheid gepresenteerd naar verschillende schuldcomponenten.

Tabel 2. Structuur Centrale Overheidsschuld*

Centrale Overheidsschuld (in %) naar:	2019-III	2019-IV	2020-I	2020-II
Buitenlandse schuld	65	67	68	54
Binnenlandse schuld	35	33	32	46
Korte termijn schuld (originele looptijd**)	13	13	12	8
Lange termijn schuld (originele looptijd)	87	87	88	92
Vaste rentevoet	71	72	72	77
Variabele rentevoet	28	27	27	22
Geen rente verschuldigd	1	1	1	1
Locale munteenheid	23	20	22	38
Buitenlandse munteenheid	77	80	78	62
Buitenlandse leningen	44	43	44	35
Buitenlandse creditlines	1	1	0	0
Buitenlandse senior notes- capital market instrument	20	23	23	18
Binnenlandse overtrekkingen en voorschotten bij CBvS	3	6	7	4
Binnenlandse leningen	17	16	14	33
Binnenlandse Schatkistpapier	13	9	10	8
Binnenlandse leverancierskredieten	2	2	2	2
Multilaterale buitenlandse crediteuren	22	21	22	17
Bilaterale buitenlandse crediteuren	17	18	18	14
Commerciële buitenlandse crediteuren	26	28	28	22
CBvS	15	16	17	34
Algemene banken (binnenland)	16	13	11	9
Niet-bankaire particuliere sector (binnenland)	4	4	4	4

*voorlopige cijfers; data revisie mogelijk vanwege updating en correcties

**Plus achterstanden

De totale uitstaande binnenlandse schuld aandeel is aan het eind van het tweede kwartaal met ruim 14% toegenomen vanwege de geldlening met de Centrale Bank van Suriname. Dit is terug te zien in de categorie schuld naar crediteuren. De uitstaande schuld aan de CBvS is gestegen van 17% aan het eind van het eerste kwartaal tot 34% ultimo juni 2020.