

# BUREAU VOOR DE STAATSSCHULD

## Suriname Debt Management Office

Kwartaal rapportage

Datum: 03 december 2021

3<sup>e</sup> kwartaal 2021

### Overzicht ontwikkelingen, derde kwartaal 2021

Op 2 juli hebben de minister van financiën en planning en de governor van de CBvS een Memorandum of Understanding (MoU) getekend waarin is overeengekomen dat de CBvS de staat niet meer monetair zal financieren. De MoU moet het vertrouwen in de economie wekken en verder het bestuur van het land helpen verbeteren (*De boodschap, 2021*).

Na het bereiken van de Staff Level Agreement met het IMF in het afgelopen kwartaal, heeft de overheid op 29 juli bekend gemaakt dat Suriname de condities voor het IMF programma voltooid heeft. De volgende stap is het verkrijgen van financieringsgaranties van bilaterale partners van Suriname zodat het programma formeel goedgekeurd kan worden door de Executive Board van het IMF (*De boodschap, 2021*).

Het af te sluiten IMF programma heeft nog meer vruchten afgeworpen voor Suriname voor wat betreft het verkrijgen van financieringen. In augustus heeft de overheid bekendgemaakt dat naast de ondersteuning van IMF de IADB, middels een formele brief, ruim USD 570 mln. aan Suriname toegezegd heeft voor de komende drie jaren. De ondersteuning vanuit de IADB is bedoeld om Suriname te helpen om de economie te herstellen alsook te hervormen (*De boodschap, 2021*). In september heeft de Club de Paris (beter bekend als Paris Club) een persbericht uitgebracht dat zij financieringsgarantie biedt ter ondersteuning van het IMF programma. De leden van Club de Paris waarmee Suriname een crediteurenband heeft zijn: Frankrijk, Israël, Italië, Nederland en Zweden (*Club de Paris; Paris Club, 2021*).

Ook in dit kwartaal zijn er geen nieuwe buitenlandse financieringscontracten getekend door de overheid. Trekkingen op bestaande leningen bedroegen USD 5,5 mln. en de schuldenlast USD 19,3 mln.

Voor wat de binnenlandse schuld betreft heeft de overheid de gesprekken met de binnenlandse crediteuren gecontinueerd in dit kwartaal. Het resultaat was dat de overheid in augustus de onderhandeling met lokale aannemers succesvol heeft afgerond waarbij gekomen is tot schuld herschikking. Hierdoor kunnen de projecten met de aannemers betreffende asfalteringswerkzaamheden worden herstart (*De boodschap, 2021*).

Per 2 september 2021 heeft het ABS de BBP schattingen voor de periode 2015-2020 uitgegeven. Als gevolg hiervan zijn de vreemde valuta schuld componenten vanaf juli 2021 gebaseerd op de wisselkoersen per ultimo 2020, het jaar waarop het laatste BBP cijfer betrekking heeft. Deze wisselkoersen zijn voor de USD en de EUR respectievelijk SRD 14,290 om SRD 17,552. Tot en met juni 2020 waren de schulden aangegaan in vreemde valuta omgezet tegen SRD 7,52 voor de USD en SRD 8,424 voor de EUR. De totale wettelijke staatsschuld is mede hierdoor aan het eind van het derde kwartaal toegenomen met ca. 52% t.o.v. het tweede kwartaal.

In September heeft de overheid een aantal leningen die aangegaan waren bij de commerciële banken afgewikkeld. Totaal is ruim SRD 285 mln. aan uitstaande schuld bij deze crediteuren afgelost.

Ook bij binnenland zijn er geen nieuwe leningen getekend. De trekkingen bedroegen ca. SRD 2,0 mln. en de schuldenlast SRD 916,8 mln. waarvan SRD 728,4 mln. aflossingen betreft.

<b>Tabel 1. Centrale Overheidsschuld &amp; schuld/BBP ratio's</b>				
<b>Nationale Schuld definitie</b>	<b>2020-IV</b>	<b>2021-I</b>	<b>2021-II</b>	<b>2021-III</b>
Buitenlandse schuld in mln. SRD	15.586,5	15.691,3	15.861,9	30.024,5
Binnenlandse schuld in mln. SRD	<u>14.608,6</u>	<u>14.658,6</u>	<u>14.947,9</u>	<u>16.684,5</u>
<b>Totale schuld in mln. SRD</b>	<b>30.195,1</b>	<b>30.349,9</b>	<b>30.809,8</b>	<b>46.708,9</b>
Buitenlandse schuld in procenten van het BBP	57,6	55,9	55,7	78,3
Binnenlandse schuld in procenten van het BBP	<u>53,8</u>	<u>53,1</u>	<u>54,2</u>	<u>43,5</u>
<b>Totale schuld in procenten van het BBP</b>	<b>111,4</b>	<b>109,1</b>	<b>109,9</b>	<b>121,8</b>

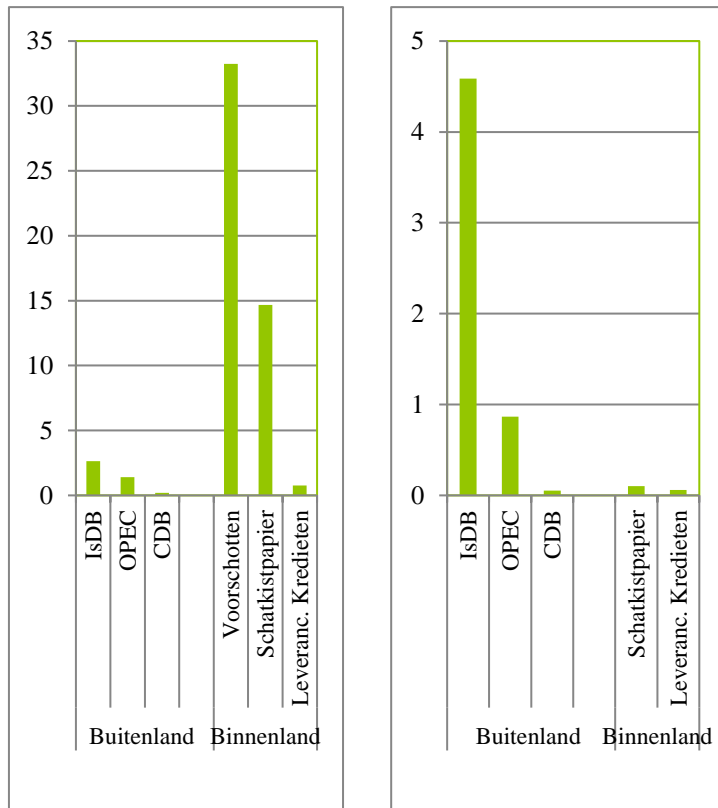
-Op basis van artikel 3 lid 3 uit de Wet op de Staatsschuld moeten geldsbedragen in vreemde muntaanduiding tegen de wisselkoersen volgens de notering van de CBvS op de laatste bankdag van het kalenderjaar waarop het nominaal BBP betrekking heeft worden omgezet in SRD. Per 2 september 2021 zijn de nieuwe BBP schattingen uitgegeven door het ABS voor de periode 2015-2020. Op basis hiervan is de wettelijke schuld-BBP ratio vanaf juli 2021 gebaseerd op BBP 2020 te weten SRD 38.353,279 miljoen en de wisselkoersen per eind 2020 te weten; SRD 14,290 voor 1 US\$ en SRD 17,552 voor 1 €.

-Per 3 februari 2017 is artikel 3 uit de Wet op de Staatsschuld nader gewijzigd (SB 2017 no.10) middels een toevoeging. Deze toevoeging houdt in dat in een periode van specifieke economische omstandigheden, zoals negatieve groei van het nominale BBP en/of stijging van de wisselkoers, het de Minister van Financiën toegestaan is de wettelijke obligoplafond te overschrijden. Per 6 november 2019 zijn enkele artikelen uit de Wet op de Staatsschuld nader gewijzigd alsook toegevoegd. De hierboven genoemde toevoeging blijft van kracht.

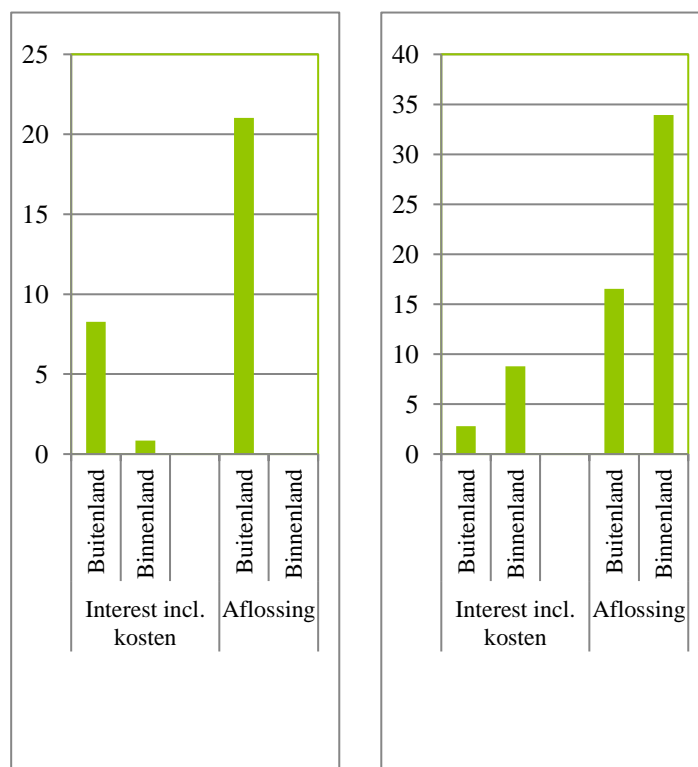
-De schuld/BBP ratio's zijn gebaseerd op de reeds gepubliceerde schuldratio's per kwartaal.

In de figuren 1 en 2 zijn de totale trekkingen en schuldenlastbetalingen op de overheidsschuld weergegeven in mln. US\$.

**Figuur. 1 Trekkingen**  
**Q2-2021** **Q3-2021**

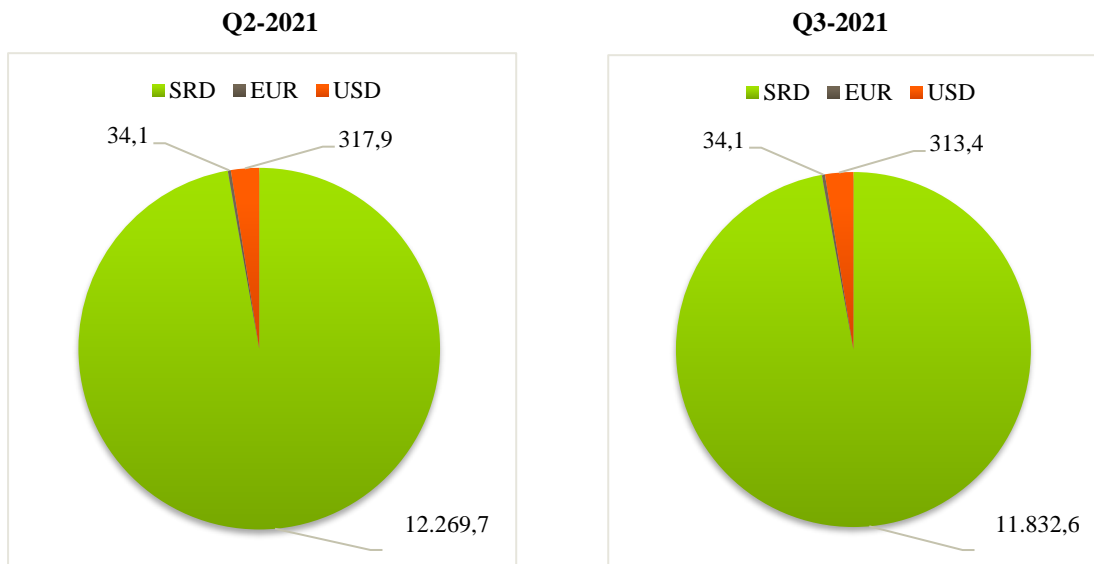


**Figuur. 2 Schuldenlastbetalingen**  
**Q2-2021** **Q3-2021**

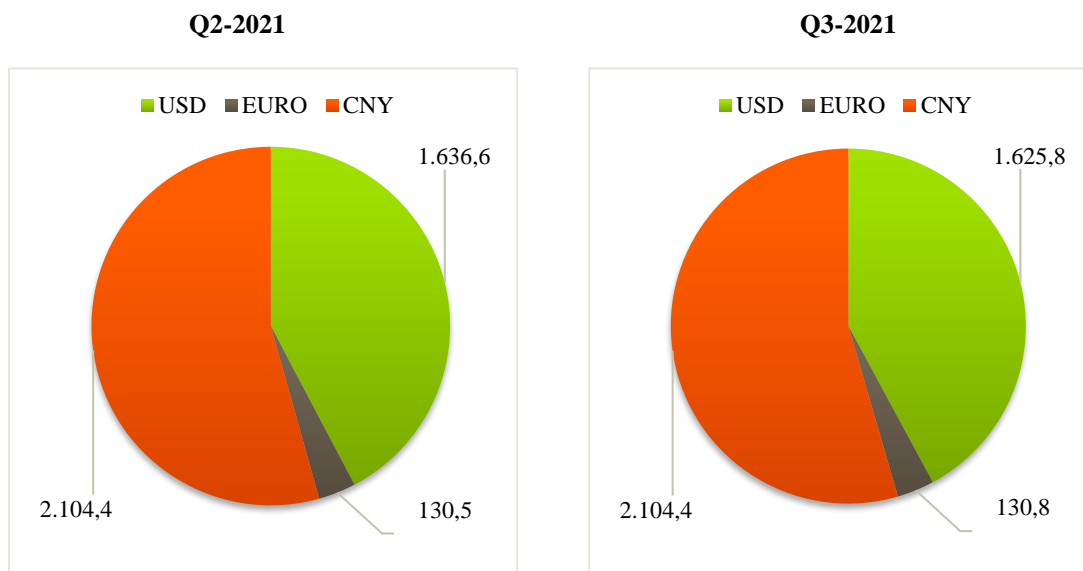


Onderstaande diagrammen presenteren de totale getrokken uitstaande schuld naar valuta soort in mln. eenheden.

**Fig. 3 Getrokken uitstaande binnenlandse schuld**



**Fig. 4 Getrokken uitstaande buitenlandse schuld**



In tabel 2 wordt de totale getrokken uitstaande schuld van de overheid gepresenteerd naar verschillende schuldcomponenten.

**Tabel 2. Structuur Centrale Overheidsschuld\***

Centrale Overheidsschuld (in %) naar:	2020-IV	2021-I	2021-II	2021-III
Buitenlandse schuld	52	51	51	64
Binnenlandse schuld	48	49	49	36
Korte termijn schuld (originele looptijd**)	10	10	11	9
Lange termijn schuld (originele looptijd)	90	90	89	91
Vaste rentevoet	79	80	82	76
Variabele rentevoet	20	19	17	23
Geen rente verschuldigd	1	1	1	1
Lokale munteenheid	40	40	40	25
Buitenlandse munteenheid	60	60	60	75
Buitenlandse leningen	34	34	34	43
Buitenlandse senior notes- capital market instrument	17	17	17	21
Binnenlandse overtrekkingen en voorschotten bij CBvS	4	4	5	4
Binnenlandse leningen	33	33	33	22
Binnenlandse Schatkistpapier	9	9	8	7
Binnenlandse leverancierskredieten	3	3	3	3
Multilaterale buitenlandse crediteuren	16	16	16	19
Bilaterale buitenlandse crediteuren	14	14	14	17
Commerciële buitenlandse crediteuren	21	21	21	28
CBvS	33	33	33	22
Algemene banken (binnenland)	11	10	10	10
Niet-bankaire particuliere sector (binnenland)	5	6	6	4

\*voorlopige cijfers; data revisie mogelijk vanwege updating en correcties

\*\*Plus achterstanden

De invloed van de wisselkoers aanpassing komt duidelijk tot uiting in deze tabel. Aan het einde van het derde kwartaal zijn alle schuldcomponenten in vreemde valuta uitgedrukt in SRD toegenomen. Hierdoor is het aandeel van de schuld in buitenlandse munteenheid toegenomen tot 75%. Dit brengt met zich mee dat de kosten op de staatsschuld toenemen. Nominaal bedraagt de uitstaande staatsschuld aan het eind van het derde kwartaal, SRD 16.684,5 mln. voor schulden aan binnenlandse crediteuren en USD 2.101,1 mln. aan buitenlandse crediteuren.